

Protocolo núm. A 168/16.

INFORME DE:

AUDITORIA INDEPENDIENTE DE
CUENTAS ANUALES DE LA FUNDACIÓN
STOP SANFILIPPO, CORRESPONDIENTE
AL EJERCICIO DE 2015.

EMITIDO POR:

COUSO & RUANO AUDITORES, S.L.,
INSCRITA EN EL R.O.A.C. CON EL
NUMERO S - 1089.

A PETICIÓN DEL:

CONSEJO RECTOR DE LA FUNDACIÓN.

CON OBJETO DE:

SOMETERLO A LA CONSIDERACION DEL
PATRONATO O DE CUALQUIER
PERSONA, ENTIDAD U ORGANISMO QUE
SE ESTIME OPORTUNO Y NECESARIO, EN
CUMPLIMIENTO DE LA LEY 12/2010, DE
30 DE JUNIO, DE AUDITORIA DE
CUENTAS Y REAL DECRETO 1517/2011,
DE 31 DE OCTUBRE DE DESARROLLO DE
SU REGLAMENTO.



INFORME DE AUDITORÍA INDEPENDIENTE DE LAS CUENTAS ANUALES ABREVIADAS CORRESPONDIENTES AL EJERCICIO DE 2015.

Fundación Stop Sanfilippo, por encargo del Consejo Rector.

Hemos auditado las cuentas anuales abreviadas adjuntas de la Fundación Stop Sanfilippo, que comprenden el balance abreviado a 31 de diciembre de 2015, la cuenta de pérdidas y ganancias abreviada y la memoria abreviada correspondientes al ejercicio terminado en dicha fecha.

Responsabilidad del Consejo Rector en relación con las cuentas anuales abreviadas

El Consejo Rector es responsable de formular las cuentas anuales abreviadas adjuntas, de forma que expresen la imagen fiel del patrimonio, de la situación financiera y de los resultados de la Fundación Stop Sanfilippo, de conformidad con el marco normativo de información financiera aplicable a la entidad en España, que se identifica en la nota 2 de la memoria abreviada adjunta, y del control interno que consideren necesario para permitir la preparación de cuentas anuales libres de incorrección material, debida a fraude o error.

Responsabilidad del auditor

Nuestra responsabilidad es expresar una opinión sobre las cuentas anuales abreviadas adjuntas basada en nuestra auditoría. Hemos llevado a cabo nuestra auditoría de conformidad con la normativa reguladora de la auditoría de cuentas vigente en España. Dicha normativa exige que cumplamos los requerimientos de ética, así como que planifiquemos y ejecutemos la auditoría con el fin de obtener una seguridad razonable de que las cuentas anuales están libres de incorrecciones materiales.



Una auditoría requiere la aplicación de procedimientos para obtener evidencia de auditoría sobre los importes y la información revelada en las cuentas anuales. Los procedimientos seleccionados dependen del juicio del auditor, incluida la valoración de los riesgos de incorrección material en las cuentas anuales, debida a fraude o error. Al efectuar dichas valoraciones del riesgo, al auditor tiene en cuenta el control interno relevante para la formulación por parte de la entidad de las cuentas anuales, con el fin de diseñar los procedimientos de auditoría que sean adecuados en función de las circunstancias, y no con la finalidad de expresar una opinión sobre la eficacia del control interno de la entidad. Una auditoría también incluye la evaluación de la adecuación de las políticas contables aplicadas y de la razonabilidad de las estimaciones contables realizadas por la dirección, así como la evaluación de la presentación de las cuentas anuales tomadas en su conjunto.

Consideramos que la evidencia de auditoría que hemos obtenido proporciona una base suficiente y adecuada para nuestra opinión de auditoría.

Opinión

En nuestra opinión, las cuentas anuales abreviadas adjuntas expresan, en todos los aspectos significativos, la imagen fiel del patrimonio y de la situación financiera de la Fundación Stop Sanfilippo, a 31 de diciembre de 2015, así como de sus resultados correspondientes al ejercicio anual terminado en dicha fecha, de conformidad con el marco normativo de información financiera que resulta de aplicación y, en particular, con los principios y criterios contables contenidos en el mismo.

Madrid, a cuatro de julio de dos mil dieciséis.



COUSO Y RUANO
AUDITORES, S.L.

Año 2016 Nº 01/16/14387
SELLO CORPORATIVO: 95,00 EUR

Informe de auditoría de cuentas sujeto
a la normativa de auditoría de cuentas
española o internacional




Couso y Ruano Auditores S.L.
C/ Príncipe de Vergara nº 136, 1ºG
Nº ROAC S-1089
Fdo. Alvaro Couso Ruano.

BALANCE ABREVIADO AL CIERRE DEL EJERCICIO 2015

ACTIVO	NOTAS DE LA MEMORIA	2015	2014
ACTIVO NO CORRIENTE		-11.368,34	8.000,00
I. Inmovilizado intangible			
II. Bienes del Patrimonio Histórico			
III. Inmovilizado material			
IV. Inversiones inmobiliarias			
V. Inversiones en empresas y entidades del grupo y asociadas a largo plazo		8.000,00	8.000,00
VI. Inversiones financieras a largo plazo			
VII. Activos por impuesto diferido		-19.368,34	
VIII. Deudores no corrientes:		0,00	0,00
1. Usuarios			
2. Patrocinadores o afiliados			
3. Otros			
ACTIVO CORRIENTE		2.245.910,50	1.712.915,59
I. Activos no corrientes mantenidos para la venta			
II. Existencias			
III. Usuarios y otros deudores de la actividad propia		1.571,07	0,00
1. Entidades del grupo			
2. Entidades asociadas			
3. Otros		1.571,07	
IV. Deudores comerciales y otras cuentas a cobrar		0,00	1.543,93
V. Inversiones en entidades del grupo y asociadas a corto plazo			
VI. Inversiones financieras a corto plazo			1.201.663,10
VII. Periodificaciones a corto plazo		1.201.663,10	
VIII. Efectivo y otros activos líquidos equivalentes		1.042.676,33	509.708,56
TOTAL ACTIVO (A+B)		2.234.542,16	1.720.915,59



El Secretario



Vº Bº.: El Presidente

FUNDACIÓN: STOP SAN FILIPPO

PATRIMONIO NETO Y PASIVO	NOTAS DE LA MEMORIA	2015	2014
A) PATRIMONIO NETO		2.235.723,50	1.718.942,33
A-1) Fondos propios		2.235.723,50	1.718.942,33
I. Dotación fundacional		30.000,00	30.000,00
1. Dotación fundacional		30.000,00	30.000,00
2. (Dotación fundacional no exigido)*			0,00
II. Reservas		1.688.942,33	307.485,30
III. Excedentes de ejercicios anteriores **			
IV. Excedente del ejercicio		516.781,17	1.381.457,03
A-2) Ajustes por cambio de valor **			
A-3) Subvenciones, donaciones y legados recibidos			
B) PASIVO NO CORRIENTE		0,00	0,00
I. Provisiones a largo plazo			
II. Deudas a largo plazo		0,00	0,00
1. Deudas con entidades de crédito			
2. Acreedores por arrendamiento financiero			
3. Otras deudas a largo plazo			
III. Deudas con entidades del grupo y asociadas a largo plazo			
IV. Pasivos por impuesto diferido			
V. Periodificaciones a largo plazo			
VI. Acreedores no corrientes		0,00	0,00
1. Proveedores			
2. Beneficiarios			
3. Otros			
C) PASIVO CORRIENTE		-1.181,34	1.973,26
I. Pasivos vinculados con activos no corrientes mantenidos para la venta			
II. Provisiones a corto plazo			
III. Deudas a corto plazo		0,00	0,00
1. Deudas con entidades de crédito			
2. Acreedores por arrendamiento financiero			
3. Otras deudas a corto plazo			
IV. Deudas con entidades del grupo y asociadas a corto plazo			
V. Beneficiarios-Acreedores		0,00	0,00
1. Entidades del grupo			
2. Entidades asociadas			
3. Otros			
VI. Acreedores comerciales y otras cuentas a pagar		-1.181,34	1.973,26
1. Proveedores			
2. Otros acreedores		-1.181,34	1.973,26
VII. Periodificaciones a corto plazo			
TOTAL PATRIMONIO NETO Y PASIVO (A+B+C)		2.234.542,16	1.720.915,59

* Su signo es negativo

** Su signo puede ser positivo o negativo

Fdo.: El Secretario

Vº Bº: El Presidente

FUNDACIÓN: STOP SAN FILIPPO

**CUENTA DE RESULTADOS ABREVIADA CORRESPONDIENTE
AL EJERCICIO TERMINADO EL 31 / 12 / 2015**

	NOTAS DE LA MEMORIA	(DEBE)	(DEBE)
		HABER 2015	HABER 2014
A. Excedente del ejercicio			
1. Ingresos de la actividad propia		788.349,47	1.583.840,01
a) Cuotas de asociados y afiliados			32.629,00
b) Aportaciones de usuarios			
c) Ingresos de promociones, patrocinadores y colaboraciones			1.623,80
d) Subvenciones, donaciones y legados imputados al excedente del ejercicio		788.349,47	1.549.587,21
d) Reintegro de ayudas y asignaciones			
2. Ventas y otros ingresos ordinarios de la actividad mercantil			
3. Gastos por ayudas y otros		0,00	-26.120,00
a) Ayudas monetarias			-26.120,00
b) Ayudas no monetarias			
c) Gastos por colaboraciones y del órgano de gobierno			
d) Reintegro de subvenciones, donaciones y legados			
4. Variación de existencias de productos terminados y en curso de fabricación			
5. Trabajos realizados por la entidad para su activo			
6. Aprovisionamientos			
7. Otros ingresos de la actividad		0,00	0,00
a) Ingresos accesorios y otros de gestión corriente			
b) Subvenciones, donaciones y legados de explotación afectos a la actividad mercantil			
8. Gastos de personal		-26.029,20	-33.959,94
9. Otros gastos de la actividad		-267.939,39	-143.300,27
10. Amortización del inmovilizado			
11. Subvenciones, donaciones y legados de capital traspasados al excedente del ejercicio		0,00	0,00
a) Afectas a la actividad propia			
b) Afectas a la actividad mercantil			
12. Excesos de provisiones			
13. Deterioro y resultado por enajenación de inmovilizado			
13*. Diferencia negativa de combinaciones de negocio			
13**. Otros resultados			
A.1) EXCEDENTE DE LA ACTIVIDAD (1+2+3+4+5+6+7+8+9+10+11+12+13+13*+13**)		494.380,88	1.380.459,80
14. Ingresos financieros		421,66	997,23
15. Gastos financieros			
16. Variación de valor razonable en instrumentos financieros			
17. Diferencias de cambio		41.346,97	
18. Deterioro y resultado por enajenaciones de instrumentos financieros			
18*. Imputación de subvenciones, donaciones y legados de carácter financiero		0,00	0,00
a) Afectas a la actividad propia			
b) Afectas a la actividad mercantil			
A.2) EXCEDENTE DE LAS OPERACIONES FINANCIERAS (14+15+16+17+18+18*)		41.768,63	997,23
A.3) EXCEDENTE ANTES DE IMPUESTOS (A.1+A.2)		536.149,51	1.381.457,03
19. Impuestos sobre beneficios		-19.368,34	

FUNDACIÓN: STOP SAN FILIPPO

A.4) VARIACIÓN DE PATRIMONIO NETO RECONOCIDA EN EL EXCEDENTE DEL EJERCICIO (A.3+19)		516.781,17	1.381.457,03
B. Ingresos y gastos imputados directamente al patrimonio neto **			
1. Subvenciones recibidas			
2. Donaciones y legados recibidos			
3. Otros ingresos y gastos			
4. Efecto impositivo			
B.1) VARIACIÓN DE PATRIMONIO NETO POR INGRESOS Y GASTOS RECONOCIDOS DIRECTAMENTE EN EL PATRIMONIO NETO (1+2+3+4)		0,00	0,00
C) Reclasificaciones al excedente del ejercicio			
1. Subvenciones recibidas			
2. Donaciones y legados recibidos			
3. Otros ingresos y gastos			
4. Efecto impositivo			
C.1) VARIACIÓN DE PATRIMONIO NETO POR RECLASIFICACIONES AL EXCEDENTE DEL EJERCICIO (1+2+3+4)		0,00	0,00
D) Variaciones de patrimonio neto por ingresos y gastos imputados directamente al patrimonio neto (B.1+C.1) **		0,00	0,00
E) Ajustes por cambios de criterio			
F) Ajustes por errores			
G) Variaciones en la dotación fundacional			
H) Otras variaciones			
I) RESULTADO TOTAL, VARIACIÓN DEL PATRIMONIO NETO EN EL EJERCICIO (A.4+D+E+F+G+H)		516.781,17	1.381.457,03

Fdo.: El Secretario

Vº Bº: El Presidente

MEMORIA ABREVIADA

FUNDACIÓN: STOP SANFILIPPO

Nº DE REGISTRO: nº 28-1697

C.I.F.: G86526662

EJERCICIO: 2015

MEMORIA ABREVIADA

1. ACTIVIDAD DE LA FUNDACIÓN

1.1 La fundación, según se establece en el artículo 6 de sus estatutos, tiene como fines:

- Ayudar a sufragar el coste de una posible terapia mientras no esté cubierta por el Sistema Nacional de Salud Español, así como cualquier otra ayuda económica que se precise para adquirir elementos tales como sillas de ruedas, adaptación de vehículos o similares para personas afectadas por la enfermedad Mucopolisacaridosis tipo III, también conocida como Síndrome de Sanfilippo.
- Facilitar el acceso a terapias que puedan mejorar la calidad de vida de los pacientes afectados por el Síndrome de Sanfilippo, tales como fisioterapia, equinoterapia, hipoterapia, hidroterapia,...
- Fomentar la investigación sobre el Síndrome de Sanfilippo.
- Promover y difundir campañas de información y sensibilización sobre el Síndrome de Sanfilippo.

1.2 Las actividades realizadas en el ejercicio han sido:

- Proyecto de investigación.
- Rehabilitación.
- Eventos recaudación fondos.

1.3 La fundación tiene su domicilio en Avenida Camino de Santiago número 45 portal B, piso 4º D, CP.28050 Madrid.

2. BASES DE PRESENTACION DE LAS CUENTAS ANUALES

1.-Imagen fiel: Las cuentas anuales reflejan la imagen fiel del patrimonio, de la situación financiera y de los resultados de la fundación.

2.-Principios contables no obligatorios aplicados: No hay principios no obligatorios aplicados.

3.-Aspectos críticos de la valoración y estimación de la incertidumbre: No existe incertidumbre en los hechos contabilizados en el ejercicio 2015.

4.-Comparación de la información: las cuentas anuales de la fundación se ajustan al Plan de Contabilidad de las entidades sin fines lucrativos, aprobado por el Resolución de 26 de marzo de 2013 del Instituto de Contabilidad y Auditoria de Cuentas o, en su caso, por el Plan de Contabilidad de pequeñas y medianas entidades sin fines lucrativos (PYMESFL) aprobado por Resolución de 26 de marzo de 2013 del Instituto de Contabilidad y Auditoria de Cuentas. Las cuentas del año precedente se han adaptado al nuevo modelo para facilitar la comparación.

No se han modificado la estructura del Balance y Cuenta de Resultados del ejercicio anterior, ni existen causas que impidan la comparación de las Cuentas anuales del Ejercicio con las del precedente.

5.-Elementos recogidos en varias partidas: No hay elementos recogidos en varias partidas.

6.-Cambios en criterios contables: No se han tenido que realizar cambios en los criterios contables.



EL SECRETARIO



Vº Bº EL PRESIDENTE

7.-Corrección de errores: No hay ajustes por corrección de errores realizados en el ejercicio.

3. EXCEDENTE DEL EJERCICIO

3.1. Las principales partidas que forman el excedente del ejercicio y sus aspectos significativos son:

INGRESOS

SUBVENCIONES Y DONACIONES	788.349,47
INGRESOS FINANCIEROS	421,66
DIFERENCIAS POSITIVAS DE CAMBIO	41.346,97
TOTAL	830.118,10

GASTOS

GASTOS PERSONAL	26.029,20
OTROS GASTOS ACTIVIDAD	267.939,39
IMPUESTO DIFERIDO	19.368,34
TOTAL	313.336,93

3.2. Propuesta de aplicación del excedente:

BASE DE REPARTO	Importe
Excedente del ejercicio	516.781,17
Remanente	
Reservas voluntarias	
Otras reservas de libre disposición	
TOTAL	516.781,17

APLICACIÓN	Importe
A dotación fundacional	
A reservas especiales	
A reservas voluntarias	169.473,17
A Reservas para fines	347.308,00
A compensación de excedentes negativos de ejercicios anteriores	
TOTAL	516.781,17

EL SECRETARIO

Vº Bº EL PRESIDENTE

4. NORMAS DE REGISTRO Y VALORACION1. Inmovilizado intangible:

No hay inmovilizado intangible.

2. Inmovilizado material

No hay inmovilizado material.

3. Inversiones inmobiliarias:

No hay inmovilizado material.

4. Bienes del Patrimonio Histórico:

No hay Bienes del Patrimonio Histórico.

5. Permutas:

No hay permutas.

6. Instrumentos financieros:

No hay créditos ni débitos por la actividad propia.

7. Créditos y débitos de la actividad propia:

Las inversiones mantenidas hasta el vencimiento se valoran al comienzo por su valor razonable y posteriormente a coste amortizado.

8. Existencias:

No hay existencias.

9. Transacciones en moneda extranjera:

No hay transacciones en moneda extranjera.

10. Impuestos sobre beneficios:

El impuesto sobre beneficios se calcula aplicando el régimen especial aplicable a las entidades acogidas a Ley 49/2002, de 23 de diciembre, de régimen fiscal de las entidades sin fines lucrativos y de los incentivos fiscales al mecenazgo.

La Fundación al cumplir los requisitos previstos en dicha normativa, está exenta por las rentas generadas en el ejercicio de las actividades que constituyen su objeto fundacional o finalidad específica.

11. Ingresos y gastos:

Todos los ingresos y gastos se imputan siguiendo el criterio de devengo.

EL SECRETARIO

Vº Bº EL PRESIDENTE

El impuesto sobre el valor añadido soportado en las compras y gastos tiene la consideración de no deducible y se registra como mayor importe de los mismos.

Las cuotas de usuarios o afiliados se reconocen como ingresos en el periodo al que corresponden.

Los ingresos procedentes de promociones de captación de recursos, de patrocinadores y de colaboraciones se reconocen cuando las campañas y actos se producen.

12. Provisiones y contingencias:

No hay provisiones ni contingencias.

13. Gastos de personal:

Los gastos de personal se contabilizan en la cuenta 640 y la seguridad social en la 642, se imputan por criterio de devengo.

14. Subvenciones, donaciones y legados:

Para la contabilización de las subvenciones, donaciones y legados recibidos la entidad sigue los criterios siguientes:

- a) Subvenciones de explotación: el Comité contabiliza los ingresos derivados de las subvenciones oficiales a la explotación que se reciben con el objetivo de asegurar el cumplimiento de sus fines, dentro de la partida "Ingresos de la entidad por la actividad propia" de la cuenta de resultados abreviada. El resto de subvenciones recibidas, tanto de carácter público como privado, se registran en la partida "Otros ingresos de explotación" de la cuenta de resultados abreviada. En ambos casos se imputan a resultados en el momento en que exista una certeza razonable sobre su cobrabilidad, siguiendo el criterio de devengo.
- b) Las subvenciones de carácter finalista que han sido otorgadas para la financiación de proyectos específicos se imputan a la cuenta de resultados en la proporción que representan los costes incurridos en el ejercicio respecto los costes totales presupuestados para el desarrollo del proyecto.

Subvenciones, donaciones y legados reintegrables: las ayudas concedidas por diversas entidades, se registran como pasivos hasta que adquieren la condición de no reintegrables, no registrándose ningún ingreso hasta dicho momento.

15. Combinaciones de negocios:

No hay combinaciones de negocios.

16. Fusiones entre entidades no lucrativas:

No hay fusiones entre entidades no lucrativas.

17. Negocios conjuntos:

No hay negocios conjuntos.

18. Criterios empleados en transacciones entre partes vinculadas:

No hay operaciones vinculadas.

EL SECRETARIO

Vº Bº EL PRESIDENTE

5. INMOVILIZADO MATERIAL, INTANGIBLE E INVERSIONES INMOBILIARIAS.

No hay inmovilizado material ni intangible ni inversiones inmobiliarias.

6. BIENES DEL PATRIMONIO HISTÓRICO

No hay Bienes del Patrimonio Histórico.


7. ACTIVOS FINANCIEROS

1. Largo plazo

Clases ->	Instrumentos financieros a largo plazo						Total	
	Instrumentos de patrimonio		Valores representativos de deuda		Créditos. Derivados. Otros			
	Ej. 2015	Ej. 2014	Ej. X	Ej. X-1	Ej. X	Ej. X-1	Ej. 2015	Ej. 2014
Activos a valor razonable con cambios en el excedente del ejercicio								
Inversiones mantenidas hasta el vencimiento	8.000,00	8.000,00					8.000,00	8.000,00
Préstamos y partidas a cobrar								
Activos disponibles para la venta								
Derivados de cobertura								
TOTAL	8.000,00	8.000,00					8.000,00	8.000,00

INVERSIONES FINANCIERAS A LARGO PLAZO	A) SALDO AL INICIO DEL EJERCICIO	(+) Entradas	(-) Salidas	B) SALDO AL FINA DEL EJERCICIO
Depósito a largo plazo	8.000,00			8.000,00
Total	8.000,00			8.000,00


EL SECRETARIO


Vº Bº EL PRESIDENTE

2. Corto Plazo

Clases ->	Instrumentos financieros a corto plazo							
	Instrumentos de patrimonio		Valores representativos de deuda		Créditos. Derivados. Otros			
Categorías v	Ej. 2015	Ej. 2014	Ej. X	Ej. X-1	Ej. X	Ej. X-1	Ej. 2015	Ej. 2014
Activos a valor razonable con cambios en el excedente del ejercicio								
Inversiones mantenidas hasta el vencimiento								
Préstamos y partidas a cobrar								
Activos disponibles para la venta	1.201.663,10	1.201.663,10					1.201.663,10	1.201.663,10
Derivados de cobertura								
TOTAL	1.201.663,10	1.201.663,10					1.201.663,10	1.201.663,10

INVERSIONES FINANCIERAS A CORTO PLAZO	A) SALDO AL INICIO DEL EJERCICIO	(+) Entradas	(-) Salidas	B) SALDO AL FINAL DEL EJERCICIO
Acciones Abenoa	1.201.663,10			1.201.663,10
Total	1.201.663,10			1.201.663,10

La fundación Stop Sanfilippo en fecha 26 de julio del 2014 acordó participar en los ensayos clínicos que iba a llevar a cabo Abenoa Therapeutics con la que se firmó un acuerdo de colaboración.

El documento firmado denominado MOU contempla las siguientes características en base al tratamiento de Sanfilippo A y B:

1.- Se realizará un ensayo fase I/II en España una vez que se haya demostrado la seguridad en los ensayos que previamente comenzarán en EEUU.

2.- En la primera fase se tratarán 12 Sanfilippo A y 8 Sanfilippo B

EL SECRETARIO

Vº Bº EL PRESIDENTE

La fundación se comprometió a financiar este programa por un importe no menor de 2,5 millones de dólares, de los cuales hará efectivos 1,6 a la firma del MOU.

La empresa Abenoea Therapeutics a cambio de este dinero les proporciona 32.000 acciones de valor 1.600.000 USD equivalente a 1.201.663,10 €. Este valor es el precio de adquisición por el que compraron las acciones. No se han registrado variaciones en la cuenta de resultados.

Es la única manera que la Fundación tenía para participar en este proyecto de investigación por lo que se entiende que el dinero destinado a esta compra de acciones es para la investigación de la enfermedad, fin de la fundación contemplada en estatutos. Por lo que se ha considerado que la inversión de estas acciones es destinado a fin de la fundación porque el destino final es la investigación.

8. PASIVOS FINANCIEROS

No hay pasivos financieros.

9. USUARIOS Y OTROS DEUDORES DE LA ACTIVIDAD PROPIA

No hay usuarios y otros deudores de la actividad propia.

10. BENEFICIARIOS ACREEDORES

No hay beneficiarios acreedores.

11. FONDOS PROPIOS

1. Movimientos.

MOVIMIENTOS DE LAS PARTIDAS DEL BALANCE				
FONDOS PROPIOS	Saldo inicial	Aumentos	Disminuciones	Saldo final
I. Dotación fundacional/Fondo social	30.000,00			30.000,00
1. Dotación fundacional/Fondo social	30.000,00			30.000,00
2. (Dotación fundacional no exigido/Fondo social no exigido)				
II. Reservas voluntarias	307.485,30	1.381.457,03		1.688.942,33
III. Reservas especiales				
IV. Remanente				
V. Excedentes de ejercicios anteriores				
VI. Excedente del ejercicio	1.381.457,03		864.675,86	516.781,17
TOTALES	1.718.942,33	1.381.457,03	864.675,86	2.235.723,50

EL SECRETARIO

Vº Bº EL PRESIDENTE

2. Origen de los aumentos.

Aumento de los beneficios

3. Causas de las disminuciones.

Reparto resultado de ejercicios anteriores llevado a reservas

4. Aportaciones a la dotación fundacional realizadas en el ejercicio, distinguiendo entre las dinerarias y las no dinerarias.

5. Desembolsos pendientes y fecha de exigibilidad.

12. SITUACIÓN FISCAL

12.2. Impuesto sobre beneficios

El régimen fiscal aplicable a la entidad es de la ley 49/2002, a la que se optó en Hacienda.

La memoria presentada es la misma que la presentada en Hacienda.

Según el artículo 2 de la ley 49/ 2002 se consideran entidades sin fines lucrativos a efectos de esta Ley, siempre que cumplan los requisitos establecidos en el artículo 4 de la ley 49/2002, pero lo primero es que es una fundación.

Los requisitos a cumplir son:

- 1.- Fines de interés general, como se ve en los estatutos de la entidad y en las actividades que lleva a cabo en el punto 15 de la memoria.
- 2.- Los patronos no son destinatarios principales de las actividades.
- 3.- No se realizan actividades económicas ajenas a su actividad.
- 4.- Destinar el 70% a fines, este año al no tener pérdida no destina el 70% a fines.
- 5.- Los cargos de patrono son gratuitos.

12.3. Otros tributos

Otros tributos	
----------------	--

EL SECRETARIO

Vº Bº EL PRESIDENTE

13. INGRESOS Y GASTOS**1. Ayudas monetarias y no monetarias.**

a) Ayudas monetarias	Actividad 1	Actividad 2	Actividad 3	Sin actividad específica	Total
Ayudas monetarias individuales		26.160,15			26.160,15
Ayudas monetarias a entidades	109.158,58				109.158,58
Ayudas monetarias realizadas a través de otras entidades o centros					
b) Reintegro de ayudas y asignaciones					
Reintegro de ayudas y asignaciones					
TOTAL	109.185,58	26.160,15			135.345,73

c) Ayudas no monetarias	Actividad 1	Actividad 2	Actividad 3	Sin actividad específica	Total
Ayudas no monetarias individuales					
Ayudas no monetarias a entidades					
Ayudas no monetarias realizadas a través de otras entidades o centros					
d) Reintegro de ayudas y asignaciones					
Reintegro de ayudas y asignaciones					
TOTAL					

2. Aprovisionamientos.

Cuenta	Importe
600 Compras de bienes destinados a la actividad	
601 Compras de materias primas	
602 Compras de otros aprovisionamientos	
607 Trabajos realizados por otras empresas	
610 Variación de existencias de bienes destinados a la actividad	
611 Variación de existencias de materias primas	

EL SECRETARIO

Vº Bº EL PRESIDENTE

612 Variación de existencias de otros aprovisionamientos	
TOTAL	

3. Cargas sociales.

Cuenta	Importe
642 Seguridad Social a cargo de la empresa	3.229,20
640 Sueldos y salarios	22.800,00
649 Otros gastos sociales	
TOTAL	26.029,20

4. Otros gastos de actividad.

Subgrupo / Cuenta / Subcuenta	Importe
620 Gastos en investigación y desarrollo del ejercicio.	
621 Arrendamientos y cánones.	
622 Reparaciones y conservación.	
623 Servicios de profesionales independientes	
624 Transportes	
625 Primas de seguros	
626 Servicios bancarios y similares	
627 Publicidad, propaganda y relaciones públicas	
628 Suministros	
629 Otros servicios	267.939,39
62900100 GASTOS ASESORIA	8.276,40
62910002 MOBILIARIO	497,49
62910003 MENSAJERIA Y TRANSPORTES	3.740,83
62910004 GASTOS ADMINISTRACION	6.682,20
62910005 GASTOS DE REPRESENTACION	552,90
62910006 VIAJES Y DIETAS	12,20
62910007 OTROS SERVICIOS	474,43
62910008 CUOTA OTROS ORGANISMOS	620,00
62910009 GASTOS INFORMATICA	614,96
62910010 MARKETING Y PUBLICIDAD	871,20
62920002 MENSAJERIA Y TRANSPORTE	3.533,55
62920003 SERVICIOS ADMINISTRATIVOS	201,50
62920004 MARKETING Y PUBLICIDAD	50.152,57
62920005 VIAJES Y DIETAS	772,38
62920006 FORMACION	685,00
62920007 RECICLADO MOVILES	6,18

EL SECRETARIO

Vº Bº EL PRESIDENTE

62920008	CUOTAS DE OTROS ORGANISMOS	3.035,03	
62920009	SEGUROS	254,76	
62920010	SERVICIOS DE TI	407,73	
62920011	OTROS SERVICIOS	16.870,94	
62920012	ALIMENTACION Y BEBIDA	300,95	
62920013	GASTOS REPRESENTACION	312,67	
62920014	COOKING NIGHT	7.076,29	
62920015	MERCHANDISING	818,60	
62930002	REHABILITACION	26.147,40	
62940001	VIAJES Y DIETAS	4.485,45	
62940002	GERMAN TRIAS I PUJOL. DIETA CE	44.150,00	
62940004	ASISTENCIA A CONGRESOS	21.377,20	
62940005	CALOGERA SIMONARO	46.780,08	
62940006	INSTITUTO BIOCRUCES	18.228,50	
63 Tributos IMPUESTO DIFERIDO			19.368,34
694 Pérdidas por deterioro de créditos de la actividad			
695 Dotación a la provisión por operaciones de la actividad			
794 Reversión del deterioro de créditos de la actividad			
7954 Exceso de provisiones por operaciones de la actividad			
TOTAL			287.307,73

5. Resultados originados fuera de la actividad normal de la Fundación. Importe de la partida "Otros resultados".

6. Ingresos. Información sobre:

a) Ingresos de la actividad propia.

Actividades	a) Cuotas de asociados y afiliados	b) Aportaciones de usuarios	c) Ingresos de promociones patrocinadores y colaboraciones	d) Subvenciones, donaciones y legados de la actividad propia	Procedencia
Actividad 1					
Actividad 2					
Actividad 3				788.349,47	Donaciones de particulares
TOTAL				788.349,47	

(Explicación sobre el origen de los ingresos obtenidos por la fundación).

b) Ingresos de la actividad mercantil.

Actividad mercantil	Ventas e ingresos de la actividad mercantil	Subvenciones, donaciones, legados de la actividad mercantil	Procedencia

EL SECRETARIO


Vº Bº EL PRESIDENTE

c) Otros ingresos.

- Otros ingresos de la actividad.

Importe de la venta de bienes y prestación de servicios producidos por permuta de bienes no monetarios y servicios



EL SECRETARIO


Vº Bº EL PRESIDENTE

14. SUBVENCIONES, DONACIONES Y LEGADOS

Detalle de las donaciones recibidas en el ejercicio y de las recibidas en ejercicios anteriores que no fueron totalmente imputadas a resultados:

Cuenta	Entidad concedente (especificar privada o pública, y en este caso, organismo y Administración concedente)	Finalidad y/o elemento adquirido con la subvención o donación	Año de concesión	Periodo de aplicación	Importe concedido	Imputado a resultados en ejercicios anteriores	Imputado al resultado del ejercicio actual	Total imputado a resultados
	Personas físicas y Jurídicas	Movilsolidarios	2015		13.973,73			13.973,73
	Personas físicas y Jurídicas	Carrera popular	2015		33.031,00			33.031,00
	Personas físicas y Jurídicas	Cooking Night	2015		39.570,00			39.570,00
	Jurídica	Fin social	2015		111.084,02			111.084,02
	Personas físicas y Jurídicas	Mensajes sms	2015		28.647,60			28.647,60
	Personas físicas y Jurídicas	Telemaraton / globos	2015		131.136,82			131.136,82
	Personas físicas y Jurídicas	Evento Particulares	2015		229.220,39			229.220,39
	Personas físicas y Jurídicas	Fin social	2015		31.660,19			31.660,19
	Personas físicas	Fin social	2015		170.025,72			170.025,72
TOTALES					788.349,47			788.349,47



EL SECRETARIO



Vº Bº EL PRESIDENTE

Analizar el movimiento de las partidas del balance, indicando el saldo inicial y final así como los aumentos y disminuciones.

MOVIMIENTOS DE LAS PARTIDAS DEL BALANCE				
Subvenciones, donaciones y legados	Saldo inicial	Aumentos	Disminuciones	Saldo final
130. Subvenciones oficiales de capital				
131. Donaciones y legados de capital				
132. Otras subvenciones donaciones y legados				
TOTALES				

(Se informará:

- Sobre el cumplimiento o no de las condiciones asociadas a las subvenciones, donaciones y legados y
- las principales hipótesis empleadas para determinar el valor razonable de los activos no monetarios o servicios recibidos o cedidos sin contraprestación)

EL SECRETARIO

Vº Bº EL PRESIDENTE

15. ACTIVIDAD DE LA ENTIDAD. APLICACIÓN DE ELEMENTOS PATRIMONIALES A FINES PROPIOS. GASTOS DE ADMINISTRACIÓN

15.1. Actividad de la entidad

I. Actividades realizadas

ACTIVIDAD 1

A) Identificación.

Denominación de la actividad	Fomento de la investigación contra el síndrome de SanFilippo
Tipo de actividad *	Propia
Identificación de la actividad por sectores **	J07 Personas con discapacidad
Lugar desarrollo de la actividad	España

Descripción detallada de la actividad realizada.

Financiación de programas de investigación a nivel mundial contra el síndrome de SanFilippo

B) Recursos humanos empleados en la actividad.

Tipo	Número		Nº horas / año	
	Previsto	Realizado	Previsto	Realizado
Personal asalariado				
Personal con contrato de servicios				
Personal voluntario	3	3	364	364

C) Beneficiarios o usuarios de la actividad.

Tipo	Número	
	Previsto	Realizado
Personas físicas	3000	3000
Personas jurídicas		
Proyectos sin cuantificar beneficiarios		

D) Recursos económicos empleados en la actividad.

Gastos / Inversiones	Importe	
	Previsto	Realizado

EL SECRETARIO

Vº Bº EL PRESIDENTE

Gastos por ayudas y otros		
a) Ayudas monetarias		109.158,58
b) Ayudas no monetarias		
c) Gastos por colaboraciones y órganos de gobierno		
Variación de existencias de productos terminados y en curso de fabricación		
Aprovisionamientos		
Gastos de personal		
Otros gastos de la actividad	800.000,00	25.881,46
Amortización del inmovilizado		
Deterioro y resultado por enajenación de inmovilizado		
Gastos financieros		
Variaciones de valor razonable en instrumentos financieros		
Diferencias de cambio		
Deterioro y resultado por enajenaciones de instrumentos financieros		
Impuestos sobre beneficios		
Subtotal gastos	800.000,00	135.040,04
Adquisiciones de inmovilizado (excepto Bienes Patrimonio Histórico)		
Adquisiciones Bienes Patrimonio Histórico		
Cancelación deuda no comercial		
Subtotal recursos		
TOTAL	800.000,00	135.040,04

E) Otros objetivos e indicadores de la actividad.

Objetivo	Indicador	Cuantificación	
		Previsto	Realizado
Financiación de programas de investigación	Numero de Programas	2	3

ACTIVIDAD 2

A) Identificación.

Denominación de la actividad	Financiación de terapias paliativas a niños afectados por el Síndrome de Sanfilippo
Tipo de actividad *	Propia
Identificación de la actividad por sectores **	A07 Personas con discapacidad
Lugar desarrollo de la actividad	En Clínicas de Rehabilitación repartidas por Localidades en España

Descripción detallada de la actividad realizada.

EL SECRETARIO

Vº Bº EL PRESIDENTE

Financiación de terapias paliativas dirigidas a mejorar la calidad de vida de los niños afectados y de sus familias. Fisioterapia, Hidroterapia, Hipoterapia y Logopedia.

B) Recursos humanos empleados en la actividad.

Tipo	Número		Nº horas / año	
	Previsto	Realizado	Previsto	Realizado
Personal asalariado				
Personal con contrato de servicios		18		1.500
Personal voluntario	2	2	52	52

C) Beneficiarios o usuarios de la actividad.

Tipo	Número	
	Previsto	Realizado
Personas físicas	15	15
Personas jurídicas		
Proyectos sin cuantificar beneficiarios		

D) Recursos económicos empleados en la actividad.

Gastos / Inversiones	Importe	
	Previsto	Realizado
Gastos por ayudas y otros		
a) Ayudas monetarias	26.000,00	26.160,15
b) Ayudas no monetarias		
c) Gastos por colaboraciones y órganos de gobierno		
Variación de existencias de productos terminados y en curso de fabricación		
Aprovisionamientos		
Gastos de personal		
Otros gastos de la actividad		
Amortización del inmovilizado		
Deterioro y resultado por enajenación de inmovilizado		
Gastos financieros		
Variaciones de valor razonable en instrumentos financieros		
Diferencias de cambio		
Deterioro y resultado por enajenaciones de instrumentos financieros		
Impuestos sobre beneficios		
Subtotal gastos	26.000,00	26.160,15
Adquisiciones de inmovilizado (excepto Bienes Patrimonio Histórico)		
Adquisiciones Bienes Patrimonio Histórico		

EL SECRETARIO

Vº Bº EL PRESIDENTE

Cancelación deuda no comercial		
Subtotal recursos		
TOTAL	26.000,00	26.160,15

E) Otros objetivos e indicadores de la actividad.

Objetivo	Indicador	Cuantificación	
		Previsto	Realizado
Proporcionar terapias paliativas a los niños afectados	Número de sesiones	592	592

ACTIVIDAD 3

A) Identificación.

Denominación de la actividad	CAPTACIÓN DE FONDOS
Tipo de actividad *	Mercantil
Identificación de la actividad por sectores **	A0791
Lugar desarrollo de la actividad	Toda España

Descripción detallada de la actividad realizada.

Captación de fondos mediante la realización de eventos, campañas de sensibilización, relaciones institucionales con empresas y donantes.

B) Recursos humanos empleados en la actividad.

Tipo	Número		Nº horas / año	
	Previsto	Realizado	Previsto	Realizado
Personal asalariado	1	1	1.800	1.800
Personal con contrato de servicios				
Personal voluntario	40	40	3.172	3.172

C) Beneficiarios o usuarios de la actividad.

Tipo	Número	
	Previsto	Realizado
Personas físicas		
Personas jurídicas		

EL SECRETARIO

Vº Bº EL PRESIDENTE

Proyectos sin cuantificar beneficiarios		
-----------------------------------------	--	--

D) Recursos económicos empleados en la actividad.

Gastos / Inversiones	Importe	
	Previsto	Realizado
Gastos por ayudas y otros		
a) Ayudas monetarias		
b) Ayudas no monetarias		
c) Gastos por colaboraciones y órganos de gobierno		
Variación de existencias de productos terminados y en curso de fabricación		
Aprovisionamientos		
Gastos de personal	35.709,00	26.029,20
Otros gastos de la actividad	70.000,00	106.739,20
Amortización del inmovilizado		
Deterioro y resultado por enajenación de inmovilizado		
Gastos financieros		
Variaciones de valor razonable en instrumentos financieros		
Diferencias de cambio		
Deterioro y resultado por enajenaciones de instrumentos financieros		
Impuestos sobre beneficios		
Subtotal gastos	105.709,00	132.768,40
Adquisiciones de inmovilizado (excepto Bienes Patrimonio Histórico)		
Adquisiciones Bienes Patrimonio Histórico		
Cancelación deuda no comercial		
Subtotal inversiones		
TOTAL	105.709,00	132.768,40

E) Otros objetivos e indicadores de la actividad.

Objetivo	Indicador	Cuantificación	
		Previsto	Realizado
Realización de eventos	Número de eventos	50	50
Captar un millón de euros	Millones de euros	1	0,78
Incrementar el número de socios	Captar nuevos socios	100	100



EL SECRETARIO



Vº Bº EL PRESIDENTE

Adquisiciones Bienes Patrimonio Histórico							
Cancelación de deuda no comercial							
Subtotal inversiones	0,00	0,00	0,00	0,00	0,00	0,00	0,00
TOTAL RECURSOS EMPLEADOS	135.040,04	26.160,15	132.768,40	293.968,59	22.800,00	316.768,59	

977 -

Evangelina

EL SECRETARIO

Vº Bº EL PRESIDENTE

II. Recursos económicos totales empleados por la entidad.

GASTOS / INVERSIONES	Actividad 1	Actividad 2	Actividad 3	Total actividades	No imputados a las actividades	TOTAL
Gastos por ayudas y otros						
a) Ayudas monetarias	109.158,58	26.160,15		135.318,73		135.318,73
b) Ayudas no monetarias						
c) Gastos por colaboraciones y órganos de gobierno						
Variación de existencias de productos terminados y en curso de fabricación						
Aprovisionamientos						
Gastos de personal			26.029,20	26.029,20		26.029,20
Otros gastos de la actividad	25.881,46		106.739,20	132.620,66	22.800,00	155.420,66
Amortización del inmovilizado						
Deterioro y resultado por enajenación de inmovilizado						
Gastos financieros						
Variaciones de valor razonable en instrumentos financieros						
Diferencias de cambio						
Deterioro y resultado por enajenaciones de instrumentos financieros						
Impuestos sobre beneficios						
Subtotal gastos	135.040,04	26.160,15	132.768,40	293.968,59	22.800,00	316.768,59
Adquisiciones de inmovilizado (excepto Bienes Patrimonio Histórico)						

III. Recursos económicos totales obtenidos por la entidad.

A. Ingresos obtenidos por la entidad


INGRESOS	Previsto	Realizado
Rentas y otros ingresos derivados del patrimonio		
Ventas y prestaciones de servicios de las actividades propias		
Ventas y otros ingresos de las actividades mercantiles		
Ingresos financieros		421,66
Aportaciones privadas	1.000.000,00	788.349,47
Otros tipos de ingresos		41.346,63
TOTAL INGRESOS OBTENIDOS	1.000.000,00	830.117,76


B. Otros recursos económicos obtenidos por la entidad

OTROS RECURSOS	Previsto	Realizado
Deudas contratadas		
Otras obligaciones financieras asumidas		
TOTAL OTROS RECURSOS OBTENIDOS		

IV. Convenios de colaboración con otras entidades

Descripción	Ingresos	Gastos	No produce corriente de bienes y servicios
Convenio 1. Con la entidad (X), suscrito para			
Convenio 2. Con la entidad (Y), suscrito para			


EL SECRETARIO


Vº Bº EL PRESIDENTE

V. Desviaciones entre plan de actuación y datos realizados

La desviaciones que se detallan a continuación son en base al plan de actuación del año 2015 y a las cuentas del 2015. la desviación en los ingresos se debe al menor ingreso en donaciones.

La desviación de la actividad 1 se debe a que en un principio se consideró como gasto importes que luego se han considerado como inversión.

La desviación de la actividad 3 se debe a que se pudieron hacer más eventos para recaudar fondos.

RECURSOS ECONÓMICOS EMPLEADOS EN LA ACTIVIDAD	PREVISTO	REALIZADO	DESVIACIÓN
INGRESOS	1.000.000,00	830.117,76	169.882,24
ACTIVIDAD 1	800.000,00	135.040,04	-664.959,96
ACTIVIDAD 3	105.709,00	132.728,40	27.019,40

EL SECRETARIO

Vº Bº EL PRESIDENTE

15.2. Aplicación de elementos patrimoniales a fines propios.

Destino de rentas e ingresos:

Grado de cumplimiento del destino de rentas e ingresos.

Ejercicio	EXCEDENTE DEL EJERCICIO	AJUSTES NEGATIVOS	AJUSTES POSITIVOS	BASE DE CÁLCULO	RENTA A DESTINAR (Acordada por el Patronato)		RECURSOS DESTINADOS A FINES (GASTOS + INVERSIONES)	APLICACIÓN DE LOS RECURSOS DESTINADOS EN CUMPLIMIENTO DE SUS FINES								
					Importe	%		2012	2013	2014	2015	2016	IMPORTE PENDIENTE			
2012	-1.309,42			-1.309,42												
2013	308.794,72		78.987,59	387.782,31	271.447,62	70%	78.987,59	78.987,59	192.460,03						192.460,03	
2014	1.381.457,03		44.343,38	1.425.800,41	998.060,29	70%	1.246.006,48	192.460,03	1.053.546,45							
2015	516.781,17		187.229,39	740.010,56	492.807,39	70%	129.539,39			129.539,39			363.268,00		363.268,00	
TOTAL	2.205.726,50		310.560,36	2.552.283,86	1.762.315,30		1.454.533,46			271.447,62	1.2460.006,48	129.539,39	363.268,00		539.768,03	

EL SECRETARIO

Vº Bº EL PRESIDENTE

AJUSTES NEGATIVOS AL RESULTADO CONTABLE

A) Ingresos obtenidos por la enajenación o gravamen de bienes y derechos aportados en concepto de dotación.			
Nº de cuenta	Partida de la cuenta de resultados	Detalle de la operación	Importe
SUBTOTAL			

B) Ingresos obtenidos por la transmisión onerosa de bienes inmuebles en los que se desarrolla la actividad en cumplimiento de fines con la condición de reinvertirlos en bienes inmuebles con la misma finalidad			
Nº de cuenta	Partida de la cuenta de resultados	Detalle de la operación	Importe
SUBTOTAL			

C) Gastos imputados directamente al patrimonio neto por cambio de criterios contables, subsanación de errores de ejercicios anteriores o cambios de criterios			
Nº de cuenta	Partida del patrimonio neto	Detalle de la operación	Importe
SUBTOTAL			

TOTAL AJUSTES NEGATIVOS AL RESULTADO CONTABLE			

[Handwritten signature]

[Handwritten signature]

EL SECRETARIO

Vº Bº EL PRESIDENTE

TOTAL AJUSTES POSITIVOS AL RESULTADO CONTABLE

Seguimiento de inversiones destinadas al cumplimiento de los fines fundacionales:

Detalle de la inversión	Adquisición		Forma de financiación			Inversiones computadas como cumplimiento de fines		
	Fecha	Valor de adquisición	Recursos propios	Subvención, donación o legado	Préstamo	Importe hasta el ejercicio (N-1)	Importe en el ejercicio 2014	Importe pendiente
Acciones Abenóa	30/07/2014	1.201.663,10	X				1.201.663,10	
TOTAL		1.201.663,10					1.201.663,10	


EL SECRETARIO


Vº Bº EL PRESIDENTE


AJUSTES POSITIVOS AL RESULTADO CONTABLE

A) Gastos de las actividades desarrolladas para el cumplimiento de fines			
Conceptos de gasto		Importe	
GASTOS ACTIVIDAD MERCANTIL		187.229,39	
SUBTOTAL		187.229,39	
B) Amortizaciones y correcciones por deterioros de valor de activos no corrientes afectos a las actividades propias			
Conceptos de gasto		Importe	
Pérdida por deterioro de inmovilizado afecto a la actividad propia			
Dotación a la amortización			
SUBTOTAL			
C) Ingresos imputados directamente al patrimonio neto por cambio de criterios contables, subsanación de errores de ejercicios anteriores o cambios de criterios contables			
Nº de cuenta	Partida del patrimonio neto	Detalle de la operación	Importe
SUBTOTAL			

EL SECRETARIO



Vº Bº EL PRESIDENTE



RECURSOS DESTINADOS EN EL EJERCICIO A CUMPLIMIENTO DE FINES

RECURSOS	IMPORTE
1. Gastos de las actividades desarrolladas en cumplimiento de fines (sin amortización ni correcciones por deterioro)	187.229,39
2. Inversiones realizadas en actividades desarrolladas en cumplimiento de fines	
TOTAL RECURSOS DESTINADOS EN EL EJERCICIO (1)+(2)	187.229,39

15.3. Gastos de administración

DETALLE DE GASTOS DE ADMINISTRACIÓN				
Nº DE CUENTA	PARTIDA DE LA CUENTA DE RESULTADOS	DETALLE DEL GASTO	CRITERIO DE IMPUTACIÓN A LA FUNCIÓN DE ADMINISTRACIÓN DEL PATRIMONIO	IMPORTE
TOTAL GASTOS DE ADMINISTRACIÓN.....				

GASTOS DE ADMINISTRACIÓN						
Ejercicio	Límites alternativos (Art. 33 Reglamento R.D. 1337/2005)		Gastos directamente ocasionados por la administración del patrimonio (3)	Gastos resarcibles a los patronos (4)	TOTAL GASTOS ADMINISTRACIÓN DEVENGADOS EN EL EJERCICIO (5) = (3) + (4)	Supera (+) No supera (-) el límite máximo (el mayor de 1 y 2) - 5
	5% de los fondos propios (1)	20% de la base de cálculo del Art. 27 Ley 50/2004 y Art. 32.1 Reglamento R.D. 1337/05 (2)				
n						


16. OPERACIONES CON PARTES VINCULADAS

1. No procede.

17. OTRA INFORMACIÓN

1. Hay cambios en el órgano de Gobierno con el cese del patrono María Astrid Pañeda Rodríguez, quedando el patronato formado por los siguientes patronos:
 - a. Ignacio Sanchez Moreno
 - b. Emilio Lopez Alvarez
 - c. Cristina Sanchez Salas
 - d. Naiara Leire Garcia de Andoin
 - e. Elvira Olaso Montero


EL SECRETARIO


Vº Bº EL PRESIDENTE

2. No hay autorizaciones otorgadas por el Protectorado y las solicitudes de autorización sobre las que no se haya recibido el acuerdo correspondiente.
3. Hay una persona contratada con contrato indefinido a tiempo completo.
4. Se presenta información anual del grado de cumplimiento del Código de Conducta de las entidades sin fines lucrativos para la realización de las inversiones financieras temporales, según la legislación que le resulte aplicable.

18. INVENTARIO

Descripción del elemento	Fecha adquisición	Valor adquisición	Variaciones en la valoración	Pérdidas por deterioro, amortizaciones y otros	Otras circunstancias (G, F, D)*
TOTAL INMOVILIZADO INTANGIBLE					
TOTAL INMOVILIZADO MATERIAL					
TOTAL INVERSIONES INMOBILIARIAS					
TOTAL INVERSIONES FINANCIERAS A LARGO PLAZO					
La Caixa Nº Contrato. 5839-03-1366-46	25/10/2013	8.000,00			F
TOTAL INVERSIONES FINANCIERAS A CORTO PLAZO					
Acciones Abenoa	30/07/2014	1.201.663,10			F
TOTAL EXISTENCIAS					
TOTAL GENERAL		1.209.663,10			

* Gravámenes (G), afectación a fines propios (F), Dotación fundacional (D)



EL SECRETARIO



Vº Bº EL PRESIDENTE