

Couso & Ruano Auditores, Sdad. Limitada

Protocolo núm. A 443/20.

INFORME DE:

AUDITORIA INDEPENDIENTE DE CUENTAS ANUALES DE LA FUNDACIÓN STOP SANFILIPPO, CORRESPONDIENTE AL EJERCICIO DE 2019.

EMITIDO POR:

COUSO & RUANO AUDITORES, S.L., INSCRITA EN EL R.O.A.C. CON EL NUMERO S - 1089.

A PETICIÓN DEL:

PATRONATO DE LA FUNDACIÓN.

CON OBJETO DE:

SOMETERLO A LA CONSIDERACION DE LA ASAMBLEA GENERAL DE SOCIOS O DE CUALQUIER PERSONA, ENTIDAD U ORGANISMO QUE SE ESTIME OPORTUNO Y NECESARIO, EN CUMPLIMIENTO DE LA LEY 22/2015, DE 20 DE JULIO, DE AUDITORIA DE CUENTAS.

INFORME DE AUDITORÍA INDEPENDIENTE DE CUENTAS ANUALES CORRESPONDIENTES AL EJERCICIO DE 2019.

A la Fundación Stop Sanfilippo, por encargo del Patronato.

Opinión

Hemos auditado las cuentas anuales de la Fundación Stop Sanfilippo, que comprenden el balance a 31 de diciembre de 2019, la cuenta de pérdidas y ganancias y la memoria correspondientes al ejercicio terminado en dicha fecha.

En nuestra opinión, las cuentas anuales adjuntas expresan, en todos los aspectos significativos, la imagen fiel del patrimonio y de la situación financiera de la Fundación Stop Sanfilippo, a 31 de diciembre de 2019, así como de sus resultados correspondientes al ejercicio terminado en dicha fecha, de conformidad con el marco normativo de información financiera que resulta de aplicación (que se identifica en la nota 2 de la memoria) y, en particular, con los principios y criterios contables contenidos en el mismo.

Fundamento de la opinión

Hemos llevado a cabo nuestra auditoría de conformidad con la normativa reguladora de la actividad de auditoría de cuentas vigente en España. Nuestras responsabilidades de acuerdo con dichas normas se describen más adelante en la sección *Responsabilidades del auditor en relación con la auditoría de las cuentas anuales* de nuestro informe.

Somos independientes de la Fundación Stop Sanfilippo, de conformidad con los requerimientos de ética, incluidos los de independencia, que son aplicables a nuestra auditoría de las cuentas anuales en España según lo exigido por la normativa reguladora de la actividad de auditoría de cuentas.

En este sentido, no hemos prestado servicios distintos a los de la auditoría de cuentas ni han concurrido situaciones o circunstancias que, de acuerdo con lo establecido en la citada normativa reguladora, hayan afectado a la necesaria independencia de modo que se haya visto comprometida.

Consideramos que la evidencia de auditoría que hemos obtenido proporciona una base suficiente y adecuada para nuestra opinión.

Aspectos más relevantes de la auditoría

Los aspectos más relevantes de la auditoría son aquellos que, según nuestro juicio profesional, han sido considerados como los riesgos de incorrección material más significativos en nuestra auditoría de las cuentas anuales del periodo actual.

Estos riesgos han sido tratados en el contexto de nuestra auditoría de las cuentas anuales en su conjunto, y en la formación de nuestra opinión sobre éstas, y no expresamos una opinión por separado sobre esos riesgos.

Hemos determinado que los aspectos que se describen a continuación son los aspectos más relevantes de la auditoría que se deben comunicar en nuestro informe.

Aspectos más relevantes de la auditoría

Seguimiento de la liquidación del presupuesto / plan de actuación del ejercicio 2019 y aprobación del mismo para el ejercicio 2020.

Tal y como se establece en los Estatutos de la Fundación Stop Sanfilippo, se debe elaborar por parte del Presidente el Presupuesto Económico / Plan de Actuación para el ejercicio siguiente, así como dar debida cuenta de la liquidación del Presupuesto / Plan de Actuación del ejercicio que se cierra, quedando todo ello sometido a la aprobación del Patronato.

Modo en el que se han tratado en la auditoría

Nuestro trabajo ha consistido en comprobar la adecuada aprobación por el Patronato, tanto de la liquidación del Presupuesto / Plan de Actuación del ejercicio 2019, como de la aprobación del Presupuesto / Plan de Actuación 2020 presentado por el Presidente. Las evidencias las hemos obtenido de la lectura de las actas oficiales.

Responsabilidad del Presidente en relación con las cuentas anuales

El Presidente es responsable de formular las cuentas anuales adjuntas, de forma que expresen la imagen fiel del patrimonio, de la situación financiera y de los resultados de la Fundación Stop Sanfilippo, de conformidad con el marco normativo de información financiera aplicable a la entidad en España, y del control interno que considere necesario para permitir la preparación de cuentas anuales libres de incorrección material, debida a fraude o error.

En la preparación de las cuentas anuales, el Presidente es responsable de la valoración de la capacidad de la Fundación para continuar como entidad en funcionamiento, revelando, según corresponda, las cuestiones relacionadas con la entidad en funcionamiento y utilizando el principio contable de empresa en funcionamiento excepto si el Presidente tiene intención de proponer al Patronato la extinción de la Fundación o de cesar sus operaciones, o bien no exista otra alternativa realista.

Responsabilidades del auditor en relación con la auditoría de las cuentas anuales

Nuestros objetivos son obtener una seguridad razonable de que las cuentas anuales en su conjunto están libres de incorrección material, debida a fraude o error, y emitir un informe de auditoría que contiene nuestra opinión.

Seguridad razonable es un alto grado de seguridad pero no garantiza que una auditoría realizada de conformidad con la normativa reguladora de la actividad de auditoría de cuentas vigente en España siempre detecte una incorrección material cuando existe. Las incorrecciones pueden deberse a fraude o error y se consideran materiales si, individualmente o de forma agregada, puede preverse razonablemente que influyan en las decisiones económicas que los usuarios toman basándose en las cuentas anuales.

Como parte de una auditoría de conformidad con la normativa reguladora de la actividad de auditoría de cuentas vigente en España, aplicamos

AUDITORES

INSTITUTO DE CENSORES JURADOS
DE CUENTAS DE ESPAÑA

COUSO Y RUANO AUDITORES, S.L.

R.O.A.C. N° S1089
MADRID

nuestro juicio profesional y mantenemos una actitud de escepticismo profesional durante toda la auditoría. También:

- Identificamos y valoramos los riesgos de incorrección material en las cuentas anuales, debida a fraude o error, diseñamos y aplicamos procedimientos de auditoría para responder a dichos riesgos y obtenemos evidencia de auditoría suficiente y adecuada para proporcionar una base para nuestra opinión. El riesgo de no detectar una incorrección material debida a fraude es más elevado que en el caso de una incorrección material debida a error, ya que el fraude puede implicar colusión, falsificación, omisiones deliberadas, manifestaciones intencionadamente erróneas, o la elusión del control interno.
- Obtenemos conocimiento del control interno relevante para la auditoría con el fin de diseñar procedimientos de auditoría que sean adecuados en función de las circunstancias, y no con la finalidad de expresar una opinión sobre la eficacia del control interno de la entidad.
- Evaluamos si las políticas contables aplicadas son adecuadas y la razonabilidad de las estimaciones contables y la correspondiente información revelada por el Presidente.
- Concluimos sobre si es adecuada la utilización, por el Presidente, del principio contable de empresa en funcionamiento y, basándonos en la evidencia de auditoría obtenida, concluimos sobre si existe o no una incertidumbre material relacionada con hechos o con condiciones que pueden generar dudas significativas sobre la capacidad de la Fundación para continuar como empresa en funcionamiento.

Si concluimos que existe una incertidumbre material, se requiere que llamemos la atención en nuestro informe de auditoría sobre la correspondiente información revelada en las cuentas anuales o, si dichas revelaciones no son adecuadas, que expresemos una opinión modificada. Nuestras conclusiones se basan en la evidencia de auditoría obtenida hasta la fecha de nuestro informe de auditoría. Sin embargo, los hechos o condiciones futuros pueden ser la causa de que la Fundación deje de ser una empresa en funcionamiento.

- Evaluamos la presentación global, la estructura y el contenido de las cuentas anuales, incluida la información revelada, y si las cuentas anuales representan las transacciones y hechos subyacentes de un modo que logran expresar la imagen fiel.

Nos comunicamos con la Dirección de la entidad en relación con, entre otras cuestiones, el alcance y el momento de realización de la auditoría planificada y los hallazgos significativos de la auditoría, así como cualquier deficiencia significativa del control interno que identificamos en el transcurso de la auditoría.

Entre los riesgos significativos que han sido objeto de comunicación a la Dirección de la entidad, determinamos los que han sido de la mayor significatividad en la auditoría de las cuentas anuales del periodo actual y que son, en consecuencia, los riesgos considerados más significativos.

Describimos esos riesgos en nuestro informe de auditoría salvo que las disposiciones legales o reglamentarias prohíban revelar públicamente la cuestión.

COUSO Y RUANO AUDITORES S.L.
Nº ROAC S-1089



AUDITORES

INSTITUTO DE CENSORES JURADOS
DE CUENTAS DE ESPAÑA

COUSO Y RUANO AUDITORES, S.L.

R.O.A.C. nº S1089
MADRID

Fdo: Álvaro Couso Ruano.

Nº ROAC Socio: 18.096

Fecha: 14 de octubre de 2020

PRESENTACIÓN DE CUENTAS ANUALES

FUNDACIÓN:

STOP SANFILIPPO

NIF:

G86526662


Nº REGISTRO:

1054SND


CUENTAS ANUALES DEL EJERCICIO:

01/01/2019 - 31/12/2019

Fdo: El/La Secretario/a



VºBº El/La Presidente/a



BALANCE DE SITUACIÓN MODELO PYMESFL**A. ACTIVO**

Nº DE CUENTAS	AGRUPACIÓN	NOTA	EJERCICIO ACTUAL	EJERCICIO ANTERIOR
	A) ACTIVO NO CORRIENTE		-32.821,12	-32.821,12
474	VII. Activos por impuesto diferido		-32.821,12	-32.821,12
	B) ACTIVO CORRIENTE		5.558.496,86	5.481.176,16
430, 431, 432, 433, 434, 435, 436, (437), (490), (493), 440, 441, 446, 449, 460, 464, 470, 471, 472, 558, 544	III. Deudores comerciales y otras cuentas a cobrar		784,93	128,56
5305, 5315, 5325, 5335, 5345, 5355, (5395), 540, 541, 542, 543, 545, 546, 547, 548, (549), 551, 5525, 5590, 565, 566, (5935), (5945), (5955), (596), (597), (598)	V. Inversiones financieras a corto plazo		951.663,10	951.663,10
57	VII. Efectivo y otros activos líquidos equivalentes		4.606.048,83	4.529.384,50
	TOTAL ACTIVO (A + B)		5.525.675,74	5.448.355,04

Fdo: El/La Secretario/a

VºBº El/La Presidente/a

B. PATRIMONIO NETO Y PASIVO

Nº DE CUENTAS	AGRUPACIÓN	NOTA	EJERCICIO ACTUAL	EJERCICIO ANTERIOR
	A) PATRIMONIO NETO		5.521.550,97	5.444.406,03
	A-1) Fondos propios		5.521.550,97	5.444.406,03
	I. Dotación fundacional		30.000,00	30.000,00
100	1. Dotación fundacional		30.000,00	30.000,00
11	II. Reservas		5.414.406,03	2.312.588,54
120, (121)	III. Excedentes de ejercicios anteriores		0,00	-11.127,26
129	IV. Excedente del ejercicio		77.144,94	3.112.944,75
	C) PASIVO CORRIENTE		4.124,77	3.949,01
	II. Deudas a corto plazo		4.124,77	0,00
50, 5115, 5135, 5145, 521, 522, 523, 525, 528, 551, 5525, 555, 5565, 5566, 5595, 560, 561	3. Otras deudas a corto plazo		4.124,77	0,00
	V. Acreedores comerciales y otras cuentas a pagar		0,00	3.949,01
410, 411, 419, 438, 465, 475, 476, 477	2. Otros acreedores		0,00	3.949,01
	TOTAL PATRIMONIO NETO Y PASIVO (A+B+C)		5.525.675,74	5.448.355,04

Fdo: El/La Secretario/a

VºBº El/La Presidente/a

CUENTA DE RESULTADOS MODELO PYMESFL

Nº DE CUENTAS	AGRUPACIÓN	NOTA	EJERCICIO ACTUAL	EJERCICIO ANTERIOR
	A. Excedente del ejercicio			
	1. Ingresos de la actividad propia		146.131,35	176.783,48
720	a) Cuotas de asociados y afiliados		5.460,00	0,00
740, 747, 748	d) Subvenciones, donaciones y legados imputados al excedente del ejercicio		140.671,35	176.783,48
	3. Gastos por ayudas y otros		-109.928,39	0,00
(650)	a) Ayudas monetarias		-109.928,39	0,00
(64)	8. Gastos de personal		-82.076,63	-59.438,00
(62), (631), (634), 636, 639, (655), (694), (695), 794, 7954, (656), (659)	9. Otros gastos de la actividad		-91.726,73	-115.838,65
	A.1) EXCEDENTE DE LA ACTIVIDAD (1+2+3+4+5+6+7+8+9+10+11+12+13+13**)		-137.600,40	1.506,83
750, 761, 762, 769	14. Ingresos financieros		2.084,18	1.744,26
(663), 763	16. Variación de valor razonable en instrumentos financieros		0,00	3.110.265,47
(668), 768	17. Diferencias de cambio		212.661,16	-571,81
	A.2) EXCEDENTE DE LAS OPERACIONES FINANCIERAS (14+15+16+17+18+19)		214.745,34	3.111.437,92
	A.3) EXCEDENTE ANTES DE IMPUESTOS (A.1+A.2)		77.144,94	3.112.944,75
	A.4) VARIACIÓN DE PATRIMONIO NETO RECONOCIDA EN EL EXCEDENTE DEL EJERCICIO (A.3+20)		77.144,94	3.112.944,75
	B. Ingresos y gastos imputados directamente al patrimonio neto			
	C) Reclasificaciones al excedente del ejercicio			
	3. Otros ingresos y gastos		0,00	-13.452,78
	C.1) VARIACIÓN DE PATRIMONIO NETO POR RECLASIFICACIONES AL EXCEDENTE DEL EJERCICIO (1+2+3+4)		0,00	-13.452,78
	D) Variación de patrimonio neto por ingresos y gastos imputados directamente al patrimonio neto (B.1+C.1)		0,00	-13.452,78
	I) RESULTADO TOTAL. VARIACIÓN DEL PATRIMONIO NETO EN EL EJERCICIO (A.4+D+E+F+G+H)		77.144,94	3.099.491,97

Fdo: El/La Secretario/a

VºBº El/La Presidente/a

MEMORIA MODELO PYMESFL

NOTA 1. ACTIVIDAD DE LA FUNDACIÓN

Fines según lo establecido en los estatutos de la fundación:

Facilitar y ayudar a sufragar el acceso a terapias que puedan mejorar la calidad de vida de los pacientes afectados por el Síndrome de Sanfilippo. Fomentar la investigación sobre el Síndrome de Sanfilippo. Promover y difundir campañas de sensibilización..

Actividades realizadas en el ejercicio:

AYUDAS:

Terapias Paliativas

Artículos de ortopedia

Programa Respiro familiar

CAPTACION

Venta de camisetas

Carrera de las Tablas

Eventos de Tercero

Libro: La leyenda del Anillo (donación de venta de ejemplares)

Reciclado de móviles

SMS solidario

INVESTIGACION

Fundación Bosch y Gimpera

Instituto Trias i Pujol

Congreso Encuentro Familia . invetigadores.

Domicilio social:

Avenida Camino de Santiago, 45 portal B-4º D

Madrid

28050 Madrid.

La Fundación no forma parte de un grupo.

NOTA 2. BASES DE PRESENTACIÓN DE LAS CUENTAS ANUALES

2.1. Imagen fiel

- Las cuentas anuales reflejan la imagen fiel del patrimonio, de la situación financiera y de los resultados de la entidad, así como el grado de cumplimiento de sus actividades y, en el caso de confeccionar el estado de flujos de efectivo, la veracidad de los flujos incorporados.

2.2. Principios contables no obligatorios aplicados.

- No se han aplicado principios contables no obligatorios.

2.3. Aspectos críticos de la valoración y estimación de la incertidumbre.

- Las cuentas anuales se han elaborado bajo el principio de entidad en funcionamiento. La fundación estima que no hay riesgos internos o externos importantes que puedan suponer cambios significativos en el valor de los activos o pasivos en próximos ejercicios. A la fundación no le consta, ni considera probable la existencia de incertidumbres importantes relativas a eventos o condiciones que puedan aportar dudas significativas sobre la posibilidad de que la entidad siga funcionando normalmente.

2.4. Comparación de la información.

- Se puede realizar la comparación de las cuentas anuales del ejercicio con las del precedente.

2.5. Elementos recogidos en varias partidas.

- No existen elementos patrimoniales que estén registrados en dos o más partidas del Balance.

2.6. Cambios en criterios contables.

- No se han producido cambios en los criterios contables.

Fdo: El/La Secretario/a

VºBº El/La Presidente/a

2.7. Corrección de errores.

- No se han realizado ajustes por errores en este ejercicio económico.

NOTA 3. EXCEDENTE DEL EJERCICIO**3.1. Partidas del excedente del ejercicio**

PARTIDAS DE GASTOS	EJERCICIO ACTUAL	EJERCICIO ANTERIOR
3. Gastos por ayudas y otros	-109.928,39	0,00
8. Gastos de personal	-82.076,63	-59.438,00
9. Otros gastos de la actividad	-91.726,73	-115.838,65
17. (GASTOS) Diferencias negativas de cambio	0,00	-571,81
TOTAL	-283.731,75	-175.848,46

PARTIDAS DE INGRESOS	EJERCICIO ACTUAL	EJERCICIO ANTERIOR
1. Ingresos de la entidad por la actividad propia	146.131,35	176.783,48
14. Ingresos financieros	2.084,18	1.744,26
16. (INGRESOS) Variación positiva del valor razonable en instrumentos financieros	0,00	3.110.265,47
17. (INGRESOS) Diferencias positivas de cambio	212.661,16	0,00
TOTAL	360.876,69	3.288.793,21

Análisis de las principales partidas del excedente del ejercicio:

CUOTAS SOCIOS 5.460,00€

DONACIONES 140.671,35€

GASTOS DE PERSONAL -82.076,63€

OTROS GASTOS ACTIVIDAD -201.655,12€

INGRESOS FINANCIEROS 2.084,18€

DIFERENCIAS DE CAMBIO 212.661,16€.

3.2. Propuesta de aplicación del excedente

BASE DE REPARTO	EJERCICIO ACTUAL	EJERCICIO ANTERIOR
Excedente del ejercicio	77.144,94	3.112.944,75
Remanente	0,00	0,00
Reservas voluntarias	0,00	0,00
Otras reservas de libre disposición	0,00	0,00
TOTAL	77.144,94	3.112.944,75

APLICACIÓN	EJERCICIO ACTUAL	EJERCICIO ANTERIOR
A dotación fundacional	0,00	0,00

Fdo: El/La Secretario/a

VºBº El/La Presidente/a

A reservas especiales	0,00	0,00
A reservas voluntarias	77.144,94	933.883,43
A compensación de excedentes negativos de ejercicios anteriores	0,00	0,00
TOTAL	77.144,94	3.112.944,75

NOTA 4. NORMAS DE REGISTRO Y VALORACIÓN

4.1. Inmovilizado intangible

La fundación no ha mantenido ni ha realizado operaciones de inmovilizado intangible durante este ejercicio económico.

4.2. Inmovilizado material

La fundación no ha mantenido ni realizado operaciones de inmovilizado material durante este ejercicio económico.

4.3. Inversiones inmobiliarias

La fundación no ha mantenido ni ha realizado durante el ejercicio económico inversiones inmobiliarias.

4.4. Bienes integrantes del patrimonio histórico

La fundación no ha mantenido durante ningún periodo del ejercicio Bienes del Patrimonio Histórico.

4.5. Arrendamientos

La fundación no ha tenido durante este año contratos de arrendamiento financiero u otras operaciones similares.

4.6. Permutas

La fundación no ha realizado durante este año permutas u otras operaciones similares.

4.7. Instrumentos financieros

Activo corriente

AGRUPACIÓN	EJERCICIO ACTUAL	EJERCICIO ANTERIOR
III. Deudores comerciales y otras cuentas a cobrar	784,93	128,56
V. Inversiones financieras a corto plazo	951.663,10	951.663,10
VII. Efectivo y otros activos líquidos equivalentes	4.606.048,83	4.529.384,50

Pasivo corriente

AGRUPACIÓN	EJERCICIO ACTUAL	EJERCICIO ANTERIOR
II. Deudas a corto plazo	4.124,77	0,00
V. Acreedores comerciales y otras cuentas a pagar	0,00	3.949,01

Criterios empleados para la calificación y valoración.

Los activos financieros, a efectos de su valoración, se clasifican en alguna de las siguientes categorías:

- Préstamos y partidas a cobrar
- Inversiones mantenidas hasta el vencimiento
- Activos financieros mantenidos para negociar
- Otros activos financieros a valor razonable con cambios en el excedente del ejercicio
- Inversiones en el patrimonio de entidades del grupo, multigrupo y asociadas
- Activos financieros disponibles para la venta

La naturaleza de los activos financieros y pasivos financieros designados inicialmente como a valor razonable con cambios en la cuenta de resultados, así como los criterios aplicados en dicha designación y una explicación de cómo la entidad ha cumplido con los requerimientos señalados en la norma de registro y valoración relativa a instrumentos financieros:

Fdo: El/La Secretario/a

VºBº El/La Presidente/a

Los activos financieros se valoran inicialmente por su valor razonable, que, salvo evidencia en contrario, será el precio de la transacción, que equivaldrá al valor razonable de la contraprestación entregada más los costes de transacción directamente atribuibles.

4.8. Créditos y débitos por la actividad propia

La fundación no ha tenido durante ningún periodo del ejercicio económico créditos y/o débitos por actividad propia.

4.9. Existencias

La fundación no ha tenido durante ningún periodo del ejercicio económico existencias.

4.10. Transacciones en moneda extranjera

Cuenta de Resultados

AGRUPACIÓN	EJERCICIO ACTUAL	EJERCICIO ANTERIOR
17. Diferencias de cambio	212.661,16	-571,81

CAMBIO OFICIAL DE MONEDA.

4.11. Impuesto sobre beneficios

Activo no corriente

AGRUPACIÓN	EJERCICIO ACTUAL	EJERCICIO ANTERIOR
VII. Activos por impuesto diferido	-32.821,12	-32.821,12

Criterios utilizados para el registro y valoración del impuesto sobre beneficios.

Entidad acogida a la Ley 49/2002.

4.12. Ingresos y gastos

Cuenta de Resultados

AGRUPACIÓN	EJERCICIO ACTUAL	EJERCICIO ANTERIOR
A) 1. Ingresos de la actividad propia	146.131,35	176.783,48
A) 3. Gastos por ayudas y otros	-109.928,39	0,00
A) 8. Gastos de personal	-82.076,63	-59.438,00
A) 9. Otros gastos de la actividad	-91.726,73	-115.838,65
A) 14. Ingresos financieros	2.084,18	1.744,26
A) 16. Variación de valor razonable en instrumentos financieros	0,00	3.110.265,47
A) 17. Diferencias de cambio	212.661,16	-571,81

Ingresos y gastos de la actividad propia.

NO EXISTEN.

Resto de ingresos y gastos.

Todos los ingresos y gastos se imputan siguiendo el criterio de devengo.

El impuesto sobre el valor añadido soportado en las compras y gastos tiene la consideración de no deducible y se registra como mayor importe de los mismos.

Las cuotas de usuarios o afiliados se reconocen como ingresos en el periodo al que corresponden.

Los ingresos procedentes de promociones de captación de recursos, de patrocinadores y de colaboraciones se reconocen cuando las campañas y actos se producen.

Fdo: El/La Secretario/a

VºBº El/La Presidente/a

4.13. Provisiones y contingencias

La fundación no ha tenido que contabilizar durante el ejercicio económico ningún tipo de provisión ni contingencia.

4.14. Subvenciones, donaciones y legados

Cuenta de Resultados

AGRUPACIÓN	EJERCICIO ACTUAL	EJERCICIO ANTERIOR
1.d) Subvenciones imputadas al excedente del ejercicio	140.671,35	176.783,48

Criterios empleados para su clasificación y, en su caso, su imputación a resultados.

Para la contabilización de las subvenciones, donaciones y legados recibidos la entidad sigue los criterios siguientes:

- a) Subvenciones de explotación: el Comité contabiliza los ingresos derivados de las subvenciones oficiales a la explotación que se reciben con el objetivo de asegurar el cumplimiento de sus fines, dentro de la partida "Ingresos de la entidad por la actividad propia" de la cuenta de resultados abreviada. El resto de subvenciones recibidas, tanto de carácter público como privado, se registran en la partida "Otros ingresos de explotación" de la cuenta de resultados abreviada. En ambos casos se imputan a resultados en el momento en que exista una certeza razonable sobre su cobrabilidad, siguiendo el criterio de devengo.
 - b) Las subvenciones de carácter finalista que han sido otorgadas para la financiación de proyectos específicos se imputan a la cuenta de resultados en la proporción que representan los costes incurridos en el ejercicio respecto los costes totales presupuestados para el desarrollo del proyecto.
- Subvenciones, donaciones y legados reintegrables: las ayudas concedidas por diversas entidades, se registran como pasivos hasta que adquieren la condición de no reintegrables, no registrándose ningún ingreso hasta dicho momento.

4.15. Negocios conjuntos

La fundación no ha participado ni durante el ejercicio actual ni durante el ejercicio precedente en ningún tipo de negocio conjunto.

4.16. Transacciones entre partes vinculadas

Criterios empleados en transacciones entre partes vinculadas.

No hay operaciones vinculadas.

NOTA 5. INMOVILIZADO MATERIAL, INTANGIBLE E INVERSIONES INMOBILIARIAS

I. Inmovilizado intangible

INEXISTENCIA DE MOVIMIENTOS EN INMOVILIZADO INTANGIBLE.

Información complementaria y/o adicional:

NO EXISTE.

II. Inmovilizado material

INEXISTENCIA DE MOVIMIENTOS EN INMOVILIZADO MATERIAL.

III. Inversiones inmobiliarias

INEXISTENCIA DE MOVIMIENTOS EN INVERSIONES INMOBILIARIAS.

Totales inmovilizado material, intangible e inversiones inmobiliarias

DESCRIPCIÓN	SALDO INICIAL	ENTRADAS	SALIDAS	SALDO FINAL
TOTAL	0,00	0,00	0,00	0,00

Arrendamientos financieros y otras operaciones de naturaleza similar sobre activos no corrientes

INEXISTENCIA DE MOVIMIENTOS EN ARRENDAMIENTOS FINANCIEROS Y OTRAS OPERACIONES DE NATURALEZA SIMILAR SOBRE ACTIVOS NO CORRIENTES.

Fdo: El/La Secretario/a

VºBº El/La Presidente/a

NOTA 6. BIENES DEL PATRIMONIO HISTÓRICO**a. Análisis de movimientos del Balance**

INEXISTENCIA DE MOVIMIENTOS EN BIENES DE PATRIMONIO HISTÓRICO.

b. Otra información**NOTA 7. USUARIOS Y OTROS DEUDORES DE LA ACTIVIDAD PROPIA**

INEXISTENCIA DE MOVIMIENTOS EN USUARIOS Y OTROS DEUDORES DE LA ACTIVIDAD PROPIA.

NOTA 8. BENEFICIARIOS Y ACREEDORES

INEXISTENCIA DE MOVIMIENTOS EN BENEFICIARIOS Y ACREEDORES.

NOTA 9. ACTIVOS FINANCIEROS

INEXISTENCIA DE INSTRUMENTOS FINANCIEROS A LARGO PLAZO.

Instrumentos financieros a corto plazo

CATEGORÍA	INSTRUMENTOS DE PATRIMONIO	VALORES REPRESENTATIVOS DE DEUDA	CRÉDITOS DERIVADOS Y OTROS	TOTAL
Activos financieros a coste	0,00	0,00	4.606.048,83	4.606.048,83
Activos financieros a coste amortizado	0,00	0,00	951.663,10	951.663,10
Activos financieros mantenidos para negociar	0,00	0,00	0,00	0,00
TOTAL	0,00	0,00	5.557.711,93	5.557.711,93

Instrumentos financieros a corto plazo (ejercicio anterior)

CATEGORÍA	INSTRUMENTOS DE PATRIMONIO	VALORES REPRESENTATIVOS DE DEUDA	CRÉDITOS DERIVADOS Y OTROS	TOTAL
Activos financieros a coste	0,00	0,00	4.529.384,50	4.529.384,50
Activos financieros a coste amortizado	0,00	0,00	951.663,10	951.663,10
Activos financieros mantenidos para negociar	0,00	0,00	0,00	0,00
TOTAL	0,00	0,00	5.481.047,60	5.481.047,60

Movimientos en inversiones financieras a corto plazo**Coste**

DESCRIPCIÓN	SALDO INICIAL	ENTRADAS	SALIDAS	SALDO FINAL
540 Inversiones financieras a corto plazo en instrumentos de patrimonio	951.663,10	0,00	0,00	951.663,10
572 Bancos e instituciones de crédito c/c vista, euros	4.529.384,50	76.664,33	0,00	4.606.048,83
TOTAL	5.481.047,60	76.664,33	0,00	5.557.711,93

Totales

Fdo: El/La Secretario/a

VºBº El/La Presidente/a

DESCRIPCIÓN	SALDO INICIAL	ENTRADAS	SALIDAS	SALDO FINAL
Inversiones financieras Corto Plazo	5.481.047,60	76.664,33	0,00	5.557.711,93

Valoración a valor razonable:

Los activos financieros, a efectos de su valoración, se clasifican en alguna de las siguientes categorías:

- Préstamos y partidas a cobrar
- Inversiones mantenidas hasta el vencimiento
- Activos financieros mantenidos para negociar
- Otros activos financieros a valor razonable con cambios en el excedente del ejercicio
- Inversiones en el patrimonio de entidades del grupo, multigrupo y asociadas
- Activos financieros disponibles para la venta.

INEXISTENCIA DE INVERSIONES EN ENTIDADES DEL GRUPO Y ASOCIADAS.

NOTA 10. PASIVOS FINANCIEROS

INEXISTENCIA DE INSTRUMENTOS FINANCIEROS A LARGO PLAZO.

Instrumentos financieros a corto plazo

CATEGORÍA	DEUDAS CON ENTIDADES DE CRÉDITO	OBLIGACIONES Y OTROS VALORES NEGOCIABLES	DERIVADOS. OTROS	TOTAL
Pasivos financieros a coste amortizado	0,00	0,00	0,00	0,00
Pasivos financieros mantenidos para negociar	0,00	0,00	0,00	0,00
TOTAL	0,00	0,00	0,00	0,00


Instrumentos financieros a corto plazo (ejercicio anterior)

CATEGORÍA	DEUDAS CON ENTIDADES DE CRÉDITO	OBLIGACIONES Y OTROS VALORES NEGOCIABLES	DERIVADOS. OTROS	TOTAL
Pasivos financieros a coste amortizado	0,00	0,00	0,00	0,00
Pasivos financieros mantenidos para negociar	0,00	0,00	0,00	0,00
TOTAL	0,00	0,00	0,00	0,00


NOTA 11. FONDOS PROPIOS

DENOMINACIÓN DE LA CUENTA	SALDO INICIAL	ENTRADAS	SALIDAS	SALDO FINAL
10 Dotación fundacional	30.000,00	0,00	0,00	30.000,00
100 Dotación fundacional	30.000,00	0,00	0,00	30.000,00
103 Dotación fundacional no exigida	0,00	0,00	0,00	0,00
104 Fundadores por aportaciones no dinerarias pendientes	0,00	0,00	0,00	0,00
111 Reservas estatutarias	2.312.588,54	3.101.817,49	0,00	5.414.406,03
113 Reservas voluntarias	0,00	0,00	0,00	0,00
114 Reservas especiales	0,00	0,00	0,00	0,00
115 Reservas por pérdidas y ganancias actuariales y otros ajustes	0,00	0,00	0,00	0,00

Fdo: El/La Secretario/a



VºBº El/La Presidente/a



120 Remanente	0,00	0,00	0,00	0,00
121 Excedentes negativos de ejercicios anteriores	-11.127,26	0,00	-11.127,26	0,00
129 Excedente del ejercicio	2.559,28	74.585,66	0,00	77.144,94
TOTAL	2.334.020,56	3.176.403,15	-11.127,26	5.521.550,97

Información complementaria y/o adicional:

En el ejercicio 2018, hemos detectado que por error, en el excedente del ejercicio se reflejaron 2.559,28€ cuando debería de haberse reflejado 3.112.944,75€; dando como resultado unos fondos propios de 5.444.406,03€ procedemos a corregir el error en el apartado de reservas.

NOTA 12. SITUACIÓN FISCAL**Impuesto sobre beneficios**

a) Información sobre el régimen fiscal aplicable a la entidad. En particular, se informará de la parte de ingresos y resultados que debe incorporarse como base imponible a efectos del impuesto sobre sociedades:

El régimen fiscal aplicable a la entidad es de la ley 49/2002, a la que se optó en Hacienda.

La memoria presentada es la misma que la presentada en Hacienda.

Según el artículo 2 de la ley 49/ 2002 se consideran entidades sin fines lucrativos a efectos de esta Ley, siempre que cumplan los requisitos establecidos en el artículo 4 de la ley 49/2002, pero lo primero es que es una fundación.

Los requisitos a cumplir son:

- 1.-Fines de interés general, como se ve en los estatutos de la entidad y en las actividades que lleva a cabo en el punto 15 de la memoria.
- 2.-Los patronos no son destinatarios principales de las actividades.
- 3.-No se realizan actividades económicas ajenas a su actividad.
- 4.-Destinar el 70% a fines, este año al no tener pérdida no destina el 70% a fines.
- 5.-Los cargos de patrono son gratuitos.

NOTA 13. INGRESOS Y GASTOS**13.1. Ayudas monetarias y otros**

AYUDAS MONETARIAS Y OTROS	IMPORTE
Ayudas monetarias	-109.928,39
6501 Ayudas monetarias individuales	-51.969,54
6502 Ayudas monetarias a entidades	-57.958,85

Criterios para la concesión de ayudas e identificación de las entidades beneficiarias. Explicación de los gastos por colaboraciones y del órgano de gobierno:

Ser enfermo de San Filippo.

13.2. Aprovisionamientos

INEXISTENCIA DE APROVISIONAMIENTOS.

13.3. Gastos de personal

GASTOS DE PERSONAL	IMPORTE
(640) Sueldos y salarios	-62.605,90
(642) Seguridad social a cargo de la entidad	-19.470,73
TOTAL	-82.076,63

Fdo: El/La Secretario/a

VºBº El/La Presidente/a

13.4. Deterioros y otros resultados de inmovilizado
INEXISTENCIA DE DETERIOROS Y OTROS RESULTADOS DE INMOVILIZADO.

13.5. Otros gastos de la actividad

Desglose de otros gastos de la actividad:

PARTIDA	IMPORTE
(621) Arrendamientos y cánones	-6.442,43
(629) Otros servicios	-85.284,30
TOTAL	-91.726,73

Análisis de gastos:

- 6290 OTROS SERVICIOS -18.089,39
- 62900004 CORREOS -146,25
- 62900006 GASTOS ADMINISTRACION -322,86
- 62900012 GASTOS AUDITORIA -3.295,66
- 62900100 GASTOS ASESORIA -10.743,55
- 62900999 GASTOS NO DEDUCIBLES -3.581,07
- 6291 FUNCIONAMIENTO -10.842,93
- 62910000 FUNCIONAMIENTO -0,15
- 62910001 COMISIONES BANCARIAS -1.774,19
- 62910002 MOBILIARIO -458,00
- 62910003 MENSAJERIA Y TRANSPORTES -129,45
- 62910004 GASTOS ADMINISTRACION -4.603,72
- 62910005 GASTOS DE REPRESENTACION -1.848,92
- 62910006 VIAJES Y DIETAS -143,95
- 62910007 OTROS SERVICIOS -25,16
- 62910009 GASTOS INFORMATICA -66,94
- 62910010 MARKETING Y PUBLICIDAD -181,50
- 62910015 SEGUROS -120,00
- 62910016 SERVICIOS DE TI -1.490,95
- 6292 CAPTACION -56.082,43
- 62920000 CAPTACION -318,90
- 62920001 COMISIONES BANCARIAS -8.408,13
- 62920002 MENSAJERIA Y TRANSPORTE -15.341,75
- 62920003 SERVICIOS ADMINISTRATIVOS -80,00
- 62920004 MARKETING Y PUBLICIDAD -19.507,46
- 62920008 CUOTAS DE OTROS ORGANISMOS -575,00
- 62920009 SEGUROS -60,00
- 62920010 SERVICIOS DE TI -674,59
- 62920011 OTROS SERVICIOS -820,00
- 62920013 GASTOS REPRESENTACION -11,99
- 62920015 MERCHANDISING -4.163,61
- 62920016 SMS SOLIDARIO -121,00
- 62920019 LOTERIA -6.000,00.

13.6. Ingresos

INEXISTENCIA DE APORTACIONES DE USUARIOS.
INEXISTENCIA DE INGRESOS DE PROMOCIONES, PATROCINADORES Y COLABORACIONES.

ACTIVIDAD PROPIA	A) CUOTAS DE ASOCIADOS Y AFILIADOS	D) SUBVEN-CIONES, DONACIONES Y LEGADOS DE LA ACTIVIDAD PROPIA	D) PROCEDENCIA
Otras actividades	5.460,00	140.671,35	PARTICULARES

Fdo: El/La Secretario/a

VºBº El/La Presidente/a

TOTAL	5.460,00	140.671,35
-------	----------	------------

13.7. Exceso de provisiones y otros resultados**INEXISTENCIA DE EXCESO DE PROVISIONES.****Detalle de otros resultados:**

ingresos financieros 2.084,18€

diferencias de cambio 212.661,16€.

NOTA 14. SUBVENCIONES, DONACIONES Y LEGADOS**1. Análisis de los movimientos de las partidas**

Movimientos imputados a la cuenta de resultados

NÚMERO DE CUENTA	IMPUTACIÓN
740 Subvenciones, donaciones y legados a la actividad	140.671,35
TOTAL	140.671,35

2. Características de las subvenciones, donaciones y legados recibidos

FINALIDAD Y/O ELEMENTO ADQUIRIDO			CUENTA	TIPO	ENTIDAD CONCEDENTE		
FINES			7401	Particulares	PARTICULARES		
FINALIDAD Y/O ELEMENTO ADQUIRIDO	AÑO DE CONCESIÓN	PERÍODO DE APLICACIÓN	IMPORTE CONCEDIDO	IMPUTADO EN EJERCICIOS ANTERIORES	IMPUTADO EN EJERCICIO ACTUAL	TOTAL IMPUTADO A RESULTADOS	
FINES	2019	2019	140.671,35	0,00	140.671,35	140.671,35	
TOTAL			140.671,35	0,00	140.671,35	140.671,35	

3. Información sobre cumplimiento de condiciones asociadas:

SATISFACTORIO.

NOTA 15A. ACTIVIDAD DE LA ENTIDAD**1. ACTIVIDAD DE LA ENTIDAD****A1. Fomento de la investigación contra el Síndrome de Sanfilippo****Tipo:**

Propia.

Sector:

Otros.

Función:

Otros.

Lugar de desarrollo de la actividad:

Comunidad de Madrid, País Vasco, España.

Descripción detallada de la actividad:

Se han financiado programas de investigación a nivel mundial contra el Síndrome de Sanfilippo.

Fdo: El/La Secretario/a

VºBº El/La Presidente/a

B. Recursos humanos empleados en la actividad

TIPO DE PERSONAL	NÚMERO PREVISTO	NÚMERO REALIZADO	Nº HORAS/AÑO PREVISTO	Nº HORAS/AÑO REALIZADO
Personal asalariado	1,00	1,00	1.300,00	550,00
Personal con contrato de servicios	0,00	0,00	0,00	0,00
Personal voluntario	2,00	2,00	320,00	320,00

C. Beneficiarios y/o usuarios de la actividad

BENEFICIARIOS O USUARIOS	NÚMERO PREVISTO	NÚMERO REALIZADO	IN-DETERMINADO
Personas físicas	3.000,00	3.000,00	
Personas jurídicas	0,00	0,00	

D. Recursos económicos empleados por la actividad

RECURSOS	IMPORTE PREVISTO	IMPORTE REALIZADO ESPECÍFICO EN LA ACTIVIDAD	IMPORTE REALIZADO COMÚN EN LA ACTIVIDAD	IMPORTE REALIZADO TOTAL EN LA ACTIVIDAD
Gastos				
Ayudas monetarias y otros gastos de gestión	0,00	-57.958,85	0,00	-57.958,85
a) Ayudas monetarias	0,00	-57.958,85	0,00	-57.958,85
b) Ayudas no monetarias	0,00	0,00	0,00	0,00
c) Gastos por colaboraciones y órganos de gobierno	0,00	0,00	0,00	0,00
Variación de existencias de productos terminados y en curso de fabricación	0,00	0,00	0,00	0,00
Aprovisionamientos	0,00	0,00	0,00	0,00
Gastos de personal	-20.670,00	0,00	0,00	0,00
Otros gastos de la actividad	-300.000,00	0,00	0,00	0,00
Amortización del inmovilizado	0,00	0,00	0,00	0,00
Deterioro y resultado por enajenación de inmovilizado	0,00	0,00	0,00	0,00
Otros resultados (Gastos)		0,00	0,00	0,00
Gastos financieros	0,00	0,00	0,00	0,00
Variaciones de valor razonable en instrumentos financieros	0,00	0,00	0,00	0,00
Diferencias de cambio	0,00	0,00	0,00	0,00
Deterioro y resultado por enajenaciones de instrumentos financieros	0,00	0,00	0,00	0,00
Impuesto sobre beneficios	0,00	0,00	0,00	0,00
Total gastos	-320.670,00	-57.958,85	0,00	-57.958,85
Inversiones				

Fdo: El/La Secretario/a

VºBº El/La Presidente/a

Adquisiciones de inmovilizado (excepto Bienes del Patrimonio Histórico)	0,00	0,00	0,00	0,00
Adquisiciones Bienes del Patrimonio Histórico	0,00	0,00	0,00	0,00
Cancelación deuda no comercial	0,00	0,00	0,00	0,00
Total inversiones	0,00	0,00	0,00	0,00
TOTAL RECURSOS EMPLEADOS	320.670,00	57.958,85	0,00	57.958,85


E. Objetivos e indicadores de la realización de la actividad

OBJETIVO	INDICADOR	CANTIDAD PREVISTA	CANTIDAD REALIZADA
Financiación de programas de investigación	numero de programas	5,00	1,00
Concurrencia a ayudas a la investigación	numero de candidaturas	5,00	1,00

Fdo: El/La Secretario/a



VºBº El/La Presidente/a



A2. Financiación de terapias paliativas a niños afectados por el Síndrome de Sanfilippo

Tipo:

Propia.

Sector:

Otros.

Función:

Otros.

Lugar de desarrollo de la actividad:

Comunidad de Madrid, País Vasco, España.

Descripción detallada de la actividad:

SE han financiado terapias paliativas y de programas de respiro familiar dirigidas a mejorar la calidad de vida de los niños afectados y de sus familias: Fisioterapia, Hidroterapia, Hipoterapia y Logopedia, actividades de fin semana, cuidadores, apoyo en el hogar

B. Recursos humanos empleados en la actividad

TIPO DE PERSONAL	NÚMERO PREVISTO	NÚMERO REALIZADO	Nº HORAS/AÑO PREVISTO	Nº HORAS/AÑO REALIZADO
Personal asalariado	1,00	1,00	2.080,00	2.080,00
Personal con contrato de servicios	0,00	0,00	0,00	0,00
Personal voluntario	0,00	0,00	0,00	0,00

C. Beneficiarios y/o usuarios de la actividad

BENEFICIARIOS O USUARIOS	NÚMERO PREVISTO	NÚMERO REALIZADO	IN-DETERMINADO
Personas físicas	27,00	27,00	
Personas jurídicas	0,00	0,00	

D. Recursos económicos empleados por la actividad

RECURSOS	IMPORTE PREVISTO	IMPORTE REALIZADO ESPECÍFICO EN LA ACTIVIDAD	IMPORTE REALIZADO COMÚN EN LA ACTIVIDAD	IMPORTE REALIZADO TOTAL EN LA ACTIVIDAD
Gastos				
Ayudas monetarias y otros gastos de gestión	-41.035,00	-51.969,54	0,00	-51.969,54
a) Ayudas monetarias	-41.035,00	-51.969,54	0,00	-51.969,54
b) Ayudas no monetarias	0,00	0,00	0,00	0,00
c) Gastos por colaboraciones y órganos de gobierno	0,00	0,00	0,00	0,00
Variación de existencias de productos terminados y en curso de fabricación	0,00	0,00	0,00	0,00
Aprovisionamientos	0,00	0,00	0,00	0,00
Gastos de personal	-36.000,00	0,00	0,00	0,00

Fdo: El/La Secretario/a

VºBº El/La Presidente/a

Otros gastos de la actividad	-9.012,00	0,00	0,00	0,00
Amortización del inmovilizado	0,00	0,00	0,00	0,00
Deterioro y resultado por enajenación de inmovilizado	0,00	0,00	0,00	0,00
Otros resultados (Gastos)		0,00	0,00	0,00
Gastos financieros	0,00	0,00	0,00	0,00
Variaciones de valor razonable en instrumentos financieros	0,00	0,00	0,00	0,00
Diferencias de cambio	0,00	0,00	0,00	0,00
Deterioro y resultado por enajenaciones de instrumentos financieros	0,00	0,00	0,00	0,00
Impuesto sobre beneficios	0,00	0,00	0,00	0,00
Total gastos	-86.047,00	-51.969,54	0,00	-51.969,54
Inversiones				
Adquisiciones de inmovilizado (excepto Bienes del Patrimonio Histórico)	0,00	0,00	0,00	0,00
Adquisiciones Bienes del Patrimonio Histórico	0,00	0,00	0,00	0,00
Cancelación deuda no comercial	0,00	0,00	0,00	0,00
Total inversiones	0,00	0,00	0,00	0,00
TOTAL RECURSOS EMPLEADOS	86.047,00	51.969,54	0,00	51.969,54

E. Objetivos e indicadores de la realización de la actividad

OBJETIVO	INDICADOR	CANTIDAD PREVISTA	CANTIDAD REALIZADA
Proporcionar terapias paliativas a los niños afectados	numero de sesiones	1.404,00	1.296,00
Programa respiro familiar	numero de horas	72,00	432,00
Ayudas ortopedia	numero de usuarios	3,00	2,00
Conocer la eficacia de las terapias recibidas	porcentaje objetivos conseguidos	90,00	90,00
Valorar la satisfacción de las familias	Notam edia de cuestionarios de srisfaccion	8,00	8,00

Fdo: El/La Secretario/a

VºBº El/La Presidente/a

A3. Captación de fondos

Tipo:

Mercantil.

Sector:

Otros.

Función:

Otros.

Lugar de desarrollo de la actividad:

Comunidad de Madrid, País Vasco, España.

Descripción detallada de la actividad:

Se han desarrollado actividades para captación de fondos mediante la realización de eventos, campañas de sensibilización, relaciones institucionales con empresas y donantes.

B. Recursos humanos empleados en la actividad

TIPO DE PERSONAL	NÚMERO PREVISTO	NÚMERO REALIZADO	Nº HORAS/AÑO PREVISTO	Nº HORAS/AÑO REALIZADO
Personal asalariado	1,00	1,00	2.080,00	2.080,00
Personal con contrato de servicios	0,00	0,00	0,00	0,00
Personal voluntario	31,00	31,00	188,00	53,00

C. Ingresos ordinarios de la actividad

INGRESOS	IMPORTE PREVISTO	IMPORTE REALIZADO
Importe neto de la cifra de negocio	350.000,00	146.131,34

D. Recursos económicos empleados por la actividad

RECURSOS	IMPORTE PREVISTO	IMPORTE REALIZADO ESPECÍFICO EN LA ACTIVIDAD	IMPORTE REALIZADO COMÚN EN LA ACTIVIDAD	IMPORTE REALIZADO TOTAL EN LA ACTIVIDAD
Gastos				
Ayudas monetarias y otros gastos de gestión	0,00	0,00	0,00	0,00
a) Ayudas monetarias	0,00	0,00	0,00	0,00
b) Ayudas no monetarias	0,00	0,00	0,00	0,00
c) Gastos por colaboraciones y órganos de gobierno	0,00	0,00	0,00	0,00
Variación de existencias de productos terminados y en curso de fabricación	0,00	0,00	0,00	0,00
Aprovisionamientos	0,00	0,00	0,00	0,00
Gastos de personal	-36.000,00	-41.038,31	0,00	-41.038,31
Otros gastos de la actividad	-84.000,00	-56.082,43	0,00	-56.082,43

Fdo: El/La Secretario/a

VºBº El/La Presidente/a

COMISIONES BANCO	-84.000,00	-8.408,13	0,00	-8.408,13
MENSAJERIA Y TTES	0,00	-15.341,75	0,00	-15.341,75
MARKETING Y PUBLICIDAD	0,00	-19.507,46	0,00	-19.507,46
CUOTAS OTROS ORGANISMOS	0,00	-575,00	0,00	-575,00
OTROS SERVICIOS	0,00	-2.086,48	0,00	-2.086,48
MERCHANDISING	0,00	-4.163,61	0,00	-4.163,61
LOTERIA	0,00	-6.000,00	0,00	-6.000,00
Amortización del inmovilizado	0,00	0,00	0,00	0,00
Deterioro y resultado por enajenación de inmovilizado	0,00	0,00	0,00	0,00
Otros resultados (Gastos)		0,00	0,00	0,00
Gastos financieros	0,00	0,00	0,00	0,00
Variaciones de valor razonable en instrumentos financieros	0,00	0,00	0,00	0,00
Diferencias de cambio	0,00	0,00	0,00	0,00
Deterioro y resultado por enajenaciones de instrumentos financieros	0,00	0,00	0,00	0,00
Impuesto sobre beneficios	0,00	0,00	0,00	0,00
Total gastos	-120.000,00	-97.120,74	0,00	-97.120,74
Inversiones				
Adquisiciones de inmovilizado (excepto Bienes del Patrimonio Histórico)	0,00	0,00	0,00	0,00
Adquisiciones Bienes del Patrimonio Histórico	0,00	0,00	0,00	0,00
Cancelación deuda no comercial	0,00	0,00	0,00	0,00
Total inversiones	0,00	0,00	0,00	0,00
TOTAL RECURSOS EMPLEADOS	120.000,00	97.120,74	0,00	97.120,74

E. Objetivos e indicadores de la realización de la actividad

OBJETIVO	INDICADOR	CANTIDAD PREVISTA	CANTIDAD REALIZADA
Realización de eventos	numero de eventos	12,00	10,00
Incrementar numero de socios	captar nuevos socios	50,00	6,00
Incrementar numero de donaciones	captar mas fondos	50.000,00	146.131,34
Ampliar Campaña Movil solidario	obtener mas ingresos donaciones moviles	5.000,00	3.578,53
Ampliar venta loteria solidaria	Obtener mas donativos venta loteria	4.500,00	5.460,00
Implantar loteria solidaria en empresas	Obtener mas donativos venta loteria	4.000,00	5.460,00
Aumentar visibilidad en redes sociales	Incrementar numero de seguidores	500,00	13.000,00
Ofrecer contenido de calidad en la web	Aumentar la media de visitas diarias a la pagina	100,00	100,00
Expandir red de contactos empresas que colaboren (donacion, probono, patrocinio, carrera, etc)	Establecer reuniones cerrar acuerdos	3,00	3,00

Fdo: El/La Secretario/a

VºBº El/La Presidente/a

Incrementar convocatorias a las que presentar proyectos solidarios	Número de caindidaturas presentadas	2,00	4,00
--	-------------------------------------	------	------

Fdo: El/La Secretario/a

VºBº El/La Presidente/a

2. RECURSOS ECONÓMICOS EMPLEADOS POR LA ENTIDAD

RECURSOS	ACTIVIDAD N°1	ACTIVIDAD N°2	ACTIVIDAD N°3
Gastos			
Ayudas monetarias y otros gastos de gestión	-57.958,85	-51.969,54	0,00
a) Ayudas monetarias	-57.958,85	-51.969,54	0,00
b) Ayudas no monetarias	0,00	0,00	0,00
c) Gastos por colaboraciones y órganos de gobierno	0,00	0,00	0,00
Variación de existencias de productos terminados y en curso de fabricación	0,00	0,00	0,00
Aprovisionamientos	0,00	0,00	0,00
Gastos de personal	0,00	0,00	-41.038,31
Otros gastos de la actividad	0,00	0,00	-56.082,43
COMISIONES BANCO	0,00	0,00	-8.408,13
MENSAJERIA Y TTES	0,00	0,00	-15.341,75
MARKETING Y PUBLICIDAD	0,00	0,00	-19.507,46
CUOTAS OTROS ORGANISMOS	0,00	0,00	-575,00
OTROS SERVICIOS	0,00	0,00	-2.086,48
MERCHANDISING	0,00	0,00	-4.163,61
LOTERIA	0,00	0,00	-6.000,00
Amortización del inmovilizado	0,00	0,00	0,00
Deterioro y resultado por enajenación de inmovilizado	0,00	0,00	0,00
Otros resultados (Gastos)	0,00	0,00	0,00
Gastos financieros	0,00	0,00	0,00
Variaciones de valor razonable en instrumentos financieros	0,00	0,00	0,00
Diferencias de cambio	0,00	0,00	0,00
Deterioro y resultado por enajenaciones de instrumentos financieros	0,00	0,00	0,00
Impuesto sobre beneficios	0,00	0,00	0,00
Total gastos	-57.958,85	-51.969,54	-97.120,74
Inversiones			
Adquisiciones de inmovilizado (excepto Bienes del Patrimonio Histórico)	0,00	0,00	0,00
Adquisiciones Bienes del Patrimonio Histórico	0,00	0,00	0,00
Cancelación deuda no comercial	0,00	0,00	0,00
Total inversiones	0,00	0,00	0,00
TOTAL RECURSOS EMPLEADOS	57.958,85	51.969,54	97.120,74

Fdo: El/La Secretario/a

VºBº El/La Presidente/a

RECURSOS	REALIZADO ACTIVIDADES	NO IMPUTADO A LAS ACTIVIDADES	TOTAL REALIZADO
Gastos			
Ayudas monetarias y otros gastos de gestión	-109.928,39	0,00	-109.928,39
a) Ayudas monetarias	-109.928,39	0,00	-109.928,39
b) Ayudas no monetarias	0,00	0,00	0,00
c) Gastos por colaboraciones y órganos de gobierno	0,00	0,00	0,00
Variación de existencias de productos terminados y en curso de fabricación	0,00	0,00	0,00
Aprovisionamientos	0,00	0,00	0,00
Gastos de personal	-41.038,31	-41.038,32	-82.076,63
Otros gastos de la actividad	-56.082,43	-35.644,30	-91.726,73
COMISIONES BANCO	-8.408,13	-2.043,74	-10.451,87
MENSAJERIA Y TTES	-15.341,75	-129,45	-15.471,20
MARKETING Y PUBLICIDAD	-19.507,46	-181,50	-19.688,96
CUOTAS OTROS ORGANISMOS	-575,00	0,00	-575,00
OTROS SERVICIOS	-2.086,48	-8.747,58	-10.834,06
MERCHANDISING	-4.163,61	0,00	-4.163,61
LOTERIA	-6.000,00	0,00	-6.000,00
GASTOS ADMINISTRACION	0,00	-4.603,72	-4.603,72
GATOS REPRESENTACION	0,00	-1.848,92	-1.848,92
ASESORIA Y AUDITORIA	0,00	-18.089,39	-18.089,39
Amortización del inmovilizado	0,00	0,00	0,00
Deterioro y resultado por enajenación de inmovilizado	0,00	0,00	0,00
Otros resultados (Gastos)	0,00	0,00	0,00
Gastos financieros	0,00	0,00	0,00
Variaciones de valor razonable en instrumentos financieros	0,00	0,00	0,00
Diferencias de cambio	0,00	0,00	0,00
Deterioro y resultado por enajenaciones de instrumentos financieros	0,00	0,00	0,00
Impuesto sobre beneficios	0,00	0,00	0,00
Total gastos	-207.049,13	-76.682,62	-283.731,75
Inversiones			
Adquisiciones de inmovilizado (excepto Bienes del Patrimonio Histórico)	0,00	0,00	0,00
Adquisiciones Bienes del Patrimonio Histórico	0,00	0,00	0,00
Cancelación deuda no comercial	0,00	0,00	0,00
Total inversiones	0,00	0,00	0,00
TOTAL RECURSOS EMPLEADOS	207.049,13	76.682,62	283.731,75

Fdo: El/La Secretario/a

VºBº El/La Presidente/a

3. RECURSOS ECONÓMICOS OBTENIDOS POR LA ENTIDAD**Ingresos obtenidos por la entidad**

RECURSOS	PREVISTO	REALIZADO
Rentas y otros ingresos derivados del patrimonio	4.145.593,25	214.745,34
Ventas y prestaciones de servicios de las actividades propias	0,00	0,00
Ventas y otros ingresos de las actividades mercantiles	0,00	0,00
Subvenciones del sector público	0,00	0,00
Aportaciones privadas	350.000,00	146.131,35
Otros tipos de ingresos	0,00	0,00
TOTAL INGRESOS OBTENIDOS	4.495.593,25	360.876,69

Otros recursos económicos obtenidos por la entidad

OTROS RECURSOS	PREVISTO	REALIZADO
Deudas contraídas	0,00	0,00
Otras obligaciones financieras asumidas	0,00	0,00
TOTAL OTROS RECURSOS OBTENIDOS	0,00	0,00

4. DESVIACIONES ENTRE PLAN DE ACTUACIÓN Y DATOS REALIZADOS

En el ejercicio 2019 los ingresos obtenidos han sido menores de los previstos inicialmente pero a haber aumentado la actividad de difusión en las redes, aún así se ha mantenido el nivel asistencial y de investigación gracias a las reservas de la entidad.

Fdo: El/La Secretario/a

VºBº El/La Presidente/a

NOTA 15B. APLICACIÓN DE ELEMENTOS PATRIMONIALES A FINES PROPIOS**Determinación de la base de cálculo y renta a destinar del ejercicio**

RECURSOS	IMPORTE
Resultado contable	77.144,94
Ajustes (+) del resultado contable	
Dotaciones a la amortización y pérdidas por deterioro del inmovilizado afecto a las actividades propias	0,00
Gastos comunes y específicos al conjunto de actividades desarrolladas en cumplimiento de fines (excepto dotaciones y pérdidas por deterioro de inmovilizado)	109.928,39
Resultado contabilizado directamente en el patrimonio neto como consecuencia de cambios en criterios contables o la subsanación de errores	0,00
Total ajustes (+)	109.928,39
Ajustes (-) del resultado contable	
INGRESOS NO COMPUTABLES: Beneficio en venta de inmuebles en los que se realice la actividad propia y bienes y derechos considerados de dotación fundacional	0,00
Resultado contabilizado directamente en el patrimonio neto como consecuencia de cambios en criterios contables o la subsanación de errores	0,00
Total ajustes (-)	0,00
DIFERENCIA: BASE DE CÁLCULO	187.073,33
Porcentaje	70,00
Renta a destinar	130.951,33

Recursos aplicados en el ejercicio a cumplimiento de fines

RECURSOS	IMPORTE
Gastos act. propia devengados en el ejercicio (incluye gastos comunes a la act. propia)	109.928,39
Inversiones realizadas en la actividad propia en el ejercicio	0,00
TOTAL RECURSOS DESTINADOS EN EL EJERCICIO	109.928,39

Gastos de administración

Según los datos declarados por la fundación, no existen gastos de administración especificados en el artículo 33 del Reglamento de fundaciones de competencia estatal, aprobado por Real Decreto 1337/2005 de 11 de noviembre.

Fdo: El/La Secretario/a

VºBº El/La Presidente/a

Grado de cumplimiento del destino de rentas e ingresos
Determinación de cumplimiento del destino de rentas e ingresos.

EJERCICIO	EXCEDENTE DEL EJERCICIO	AJUSTES POSITIVOS	AJUSTES NEGATIVOS	BASE DE CALCULO	RENTA A DESTINAR	PORCENTAJE A DESTINAR	RECURSOS DESTINADOS A FINES
01/01/2015 - 31/12/2015	516.781,17	187.229,39	0,00	704.010,56	492.807,39	70,00	187.229,39
01/01/2016 - 31/12/2016	-62.691,50	119.117,24	0,00	56.425,74	56.425,74	100,00	119.117,24
01/01/2017 - 31/12/2017	171.882,61	106.203,38	0,00	278.085,99	194.660,19	70,00	106.203,38
01/01/2018 - 31/12/2018	3.112.944,75	71.095,53	0,00	3.184.040,28	2.228.828,20	70,00	71.095,53
01/01/2019 - 31/12/2019	77.144,94	109.928,39	0,00	187.073,33	130.951,33	70,00	109.928,39

Aplicación de los recursos derivados en cumplimiento de fines.

EJERCICIO	N-4	N-3	N-2	N-1	N	TOTAL	IMPORTE PENDIENTE
01/01/2015 - 31/12/2015	187.229,39	119.117,24	106.203,38	71.095,53	9.161,85	492.807,39	0,00
01/01/2016 - 31/12/2016		0,00	0,00	0,00	56.425,74	56.425,74	0,00
01/01/2017 - 31/12/2017			0,00	0,00	44.340,80	44.340,80	-150.319,39
01/01/2018 - 31/12/2018				0,00	0,00	0,00	-2.228.828,20
01/01/2019 - 31/12/2019					0,00	0,00	-130.951,33

Fdo: El/La Secretario/a



VºBº El/La Presidente/a



Recursos aplicados en el ejercicio

	FONDOS PROPIOS	SUBVEN- CIONES, DONACIONES Y LEGADOS	DEUDA	TOTAL
1. Gastos en cumplimiento de fines				109.928,39
2. Inversiones en cumplimiento de fines				0,00
a) Realizadas con fondos propios en el ejercicio	0,00			
b) Deudas canceladas en el ejercicio incurridas en ejercicios anteriores			0,00	
c) Imputación de subvenciones, donaciones y legados de capital procedentes de ejercicios anteriores		0,00		
TOTAL (1+2)				109.928,39

Ajustes positivos del resultado contable

GASTOS COMUNES Y ESPECÍFICOS AL CONJUNTO DE ACTIVIDADES DESARROLLADAS EN CUMPLIMIENTO DE FINES (excepto de amortizaciones y deterioro de inmovilizado)

PARTIDA DE RESULTADOS	Nº CUENTA	DETALLE DEL GASTO	CRITERIO DE IMPUTACIÓN A LA ACTIVIDAD PROPIA	IMPORTE
3. Gastos por ayudas y otros	6501	AYUDAS MONETARIAS	FINES	51.969,54
9. Otros gastos de la actividad	629	INVESTIGACION	FINES	57.958,85
		TOTAL		109.928,39

Ajustes negativos del resultado contable

NOTA 16. OPERACIONES CON PARTES VINCULADAS

INEXISTENCIA DE OPERACIONES CON ENTIDADES VINCULADAS.
INEXISTENCIA DE OPERACIONES.

NOTA 17. OTRA INFORMACIÓN

17.1. Cambios en el órgano de gobierno, dirección y representación

Durante el ejercicio al que corresponden las cuentas anuales, no se han producido cambios en el órgano de gobierno, dirección y representación.

17.2. Autorizaciones del Protectorado

No existen autorizaciones otorgadas por el Protectorado, o solicitadas y pendientes de contestación en el ejercicio.

17.3. Remuneraciones a miembros del Patronato

Los miembros del Patronato no han percibido ingresos en concepto de sueldos, dietas o remuneración por parte de la Fundación.

17.4. Anticipos y créditos a miembros del Patronato

Inexistencia de anticipos y créditos concedidos a miembros del Patronato.

17.5. Pensiones y de seguros de vida de miembros del Patronato

Inexistencia de obligaciones contraídas en materia de pensiones y de seguros de vida respecto de miembros antiguos y actuales del Patronato.

Fdo: El/La Secretario/a

VºBº El/La Presidente/a

17.6. Personas empleadas

Número medio de personas empleadas:

2.

Número de personas con discapacidad mayor o igual al 33%:

0.

Empleados por categorías profesionales:

CATEGORÍA PROFESIONAL	Nº DE HOMBRES	Nº DE MUJERES	TOTAL
DIRECTORA CAPTACION RECURSOS	0,00	1,00	1,00
SUPERVISORA PROYECTOS INVESTIGACION	0,00	1,00	1,00
TOTAL	0,00	2,00	2,00

17.7. Auditoría

Sí se ha realizado auditoría:

En 2019 se ha realizado un informe de auditoría con un coste de 3.295,66€.

17.8. Información sobre el grado de cumplimiento de los códigos de conducta relativos a las inversiones financieras temporales

Durante el año al que se refieren estas cuentas anuales se han mantenido inversiones financieras temporales o se han realizado operaciones sobre las mismas.

El Patronato de la Fundación presenta, adjunto a estas cuentas, un informe detallado sobre el grado de cumplimiento de los principios y recomendaciones contenidos en los Códigos de conducta aprobados por los Acuerdos del Consejo de la Comisión Nacional del Mercado de Valores y del Consejo de Gobierno del Banco de España sobre inversiones financieras temporales.

NOTA 18. PERIODO MEDIO DE PAGO A PROVEEDORES

La fundación no ha realizado operaciones con proveedores comerciales durante los dos últimos ejercicios económicos o considera que no está obligada a informar sobre el periodo medio de pago a proveedores ni sujeta a la Disposición adicional tercera «Deber de información» de la Ley 15/2010, de 5 de julio y Resolución de 29 de enero del ICAC y/o normativa complementaria.

Fdo: El/La Secretario/a

VºBº El/La Presidente/a

INVENTARIO

Bienes y derechos

Activos financieros a corto plazo

CÓDIGO	ELEMENTO	FECHA DE ADQUISICIÓN	VALOR CONTABLE TOTAL	OTRAS VALORACIONES REALIZADAS	DETERIOROS AMORTIZACIONES Y OTRAS PARTIDAS COMPENSATORIAS	CARGAS Y GRAVAMENOS QUE AFECTEN AL ELEMENTO	AFECTACIÓN
540	Inversiones financieras a corto plazo en instrumentos de patrimonio	26/07/2014	951.663,10	0,00	250.000,00		Resto
	TOTAL		951.663,10	0,00	250.000,00		

Obligaciones

Por fianzas y depósitos recibidos

ELEMENTO	FECHA DE FORMALIZACIÓN	VALOR NOMINAL	VALOR DE REEMBOLSO	IMPORTE AMORTIZADOS O DEVUELTOS	INTERESES
FIANZA ALQUILER	01/09/2019	595,00	595,00	0,00	0,00
TOTAL		595,00	595,00	0,00	0,00

LEYENDA: afectaciones.

DOTACIÓN. Forma parte de la dotación fundacional.

FINES. Afectado al cumplimiento de fines.

RESTO. Resto de bienes y derechos.

Fdo: El/La Secretario/a

VºBº El/La Presidente/a



PRESENTACIÓN DE PLAN DE ACTUACIÓN

FUNDACIÓN:

STOP SANFILIPPO

Nº REGISTRO:

1054SND

PLAN DE ACTUACIÓN PARA EL EJERCICIO:

01/01/2019 - 31/12/2019



1. ACTIVIDADES DE LA ENTIDAD

A1. Fomento de la investigación contra el Síndrome de Sanfilippo

Tipo: Propia

Sector: Otros

Función: Otros

Lugar de desarrollo de la actividad: Comunidad de Madrid, País Vasco, España

Descripción detallada de la actividad prevista: Financiación de programas de investigación a nivel mundial contra el Síndrome de Sanfilippo.

B. Recursos humanos a emplear en la actividad

TIPO DE PERSONAL	NÚMERO	Nº HORAS/AÑO
Personal asalariado	1,00	1.300,00
Personal con contrato de servicios	0,00	0,00
Personal voluntario	2,00	320,00

C. Beneficiarios y/o usuarios de la actividad

BENEFICIARIOS O USUARIOS	NÚMERO	IN- DETERMINADO
Personas físicas	3.000,00	
Personas jurídicas	0,00	

D. Objetivos e indicadores de la realización de la actividad

OBJETIVO	INDICADOR	CANTIDAD
Financiación de programas de investigación	numero de programas	5,00
Concurrencia a ayudas a la investigación	numero de candidaturas	5,00

A2. Financiación de terapias paliativas a niños afectados por el Síndrome de Sanfilippo

Tipo: Propia

Sector: Otros

Función: Otros

Lugar de desarrollo de la actividad: Comunidad de Madrid, País Vasco, España

Descripción detallada de la actividad prevista: Financiación de terapias paliativas y de programas de respiro familiar dirigidas a mejorar la calidad de vida de los niños afectados y de sus familias: Fisioterapia, Hidroterapia, Hipoterapia y Logopedia, actividades de fin semana, cuidadores, apoyo en el hogar ...

B. Recursos humanos a emplear en la actividad

TIPO DE PERSONAL	NÚMERO	Nº HORAS/AÑO
Personal asalariado	1,00	2.080,00
Personal con contrato de servicios	0,00	0,00
Personal voluntario	0,00	0,00

C. Beneficiarios y/o usuarios de la actividad

BENEFICIARIOS O USUARIOS	NÚMERO	IN- DETERMINADO
Personas físicas	27,00	
Personas jurídicas	0,00	

D. Objetivos e indicadores de la realización de la actividad

OBJETIVO	INDICADOR	CANTIDAD
Proporcionar terapias paliativas a los niños afectados	numero de sesiones	1.404,00
Programa respiro familiar	numero de horas	72,00
Ayudas ortopedia	numero de usuarios	3,00
Conocer la eficacia de las terapias recibidas	porcentaje objetivos conseguidos	90,00
Valorar la satisfacción de las familias	Notam edia de cuestionarios de srisfaccion	8,00

A3. Captación de fondos

Tipo: Mercantil

Sector: Otros

Función: Otros

Lugar de desarrollo de la actividad: Comunidad de Madrid, País Vasco, España

Descripción detallada de la actividad prevista: Captación de fondos mediante la realización de eventos, campañas de sensibilización, relaciones institucionales con empresas y donantes

B. Recursos humanos a emplear en la actividad

TIPO DE PERSONAL	NÚMERO	Nº HORAS/AÑO
Personal asalariado	1,00	2.080,00
Personal con contrato de servicios	0,00	0,00
Personal voluntario	31,00	188,00

Ingresos ordinarios de la actividad

INGRESOS	TOTAL
Importe neto de la cifra de negocio	350.000,00

D. Objetivos e indicadores de la realización de la actividad

OBJETIVO	INDICADOR	CANTIDAD
Realización de eventos	numero de eventos	12,00
Incrementar numero de socios	captar nuevos socios	50,00
Incrementar numero de donaciones	captar mas fondos	50.000,00
Ampliar Campaña Movil solidario	obtener mas ingresos donaciones moviles	5.000,00
Ampliar venta loteria solidaria	Obtener mas donativos venta loteria	4.500,00
Implantar loteria solidaria en empresas	Obtener mas donativos venta loteria	4.000,00
Aumentar visibilidad en redes sociales	Incrementar numero de seguidores	500,00
Ofrecer contenido de calidad en la web	Aumentar la media de visitas diarias a la pagina	100,00
Expandir red de contactos empresas que colaboren (donacion, probono, patrocinio, carrera, etc)	Establecer reuniones cerrar acuerdos	3,00
Incrementar convocatorias a las que presentar proyectos solidarios	Número de caindidaturas presentadas	2,00



2. PREVISIÓN DE RECURSOS ECONÓMICOS A EMPLEAR POR LA ENTIDAD

RECURSOS	ACTIVIDAD N°1	ACTIVIDAD N°2	ACTIVIDAD N°3
Gastos			
Gastos por ayudas y otros	0,00	-41.035,00	0,00
a) Ayudas monetarias	0,00	-41.035,00	0,00
b) Ayudas no monetarias	0,00	0,00	0,00
c) Gastos por colaboraciones y órganos de gobierno	0,00	0,00	0,00
Variación de existencias de productos terminados y en curso de fabricación	0,00	0,00	0,00
Aprovisionamientos	0,00	0,00	0,00
Gastos de personal	-20.670,00	-36.000,00	-36.000,00
Otros gastos de la actividad	-300.000,00	-9.012,00	-84.000,00
OTROS GASTOS EXPLOTACION	-200.000,00	0,00	-84.000,00
AYUDAS INVESTIGACION	-100.000,00	0,00	0,00
RESPIRO FAMILIAR	0,00	-6.400,00	0,00
ORTOPEDIA	0,00	-2.612,00	0,00
Amortización del inmovilizado	0,00	0,00	0,00
Deterioro y resultado por enajenación de inmovilizado	0,00	0,00	0,00
Gastos financieros	0,00	0,00	0,00
Variaciones de valor razonable en instrumentos financieros	0,00	0,00	0,00
Diferencias de cambio	0,00	0,00	0,00
Deterioro y resultado por enajenaciones de instrumentos financieros	0,00	0,00	0,00
Impuesto sobre beneficios	0,00	0,00	0,00
Total gastos	-320.670,00	-86.047,00	-120.000,00
Inversiones			
Adquisiciones de inmovilizado (excepto Bienes del Patrimonio Histórico)	0,00	0,00	0,00
Adquisiciones Bienes del Patrimonio Histórico	0,00	0,00	0,00
Cancelación deuda no comercial	0,00	0,00	0,00
Total inversiones	0,00	0,00	0,00
TOTAL RECURSOS PREVISTOS	320.670,00	86.047,00	120.000,00

RECURSOS	TOTAL ACTIVIDADES	NO IMPUTADO A LAS ACTIVIDADES	TOTAL
Gastos			
Gastos por ayudas y otros	-41.035,00	0,00	-41.035,00
a) Ayudas monetarias	-41.035,00		-41.035,00
b) Ayudas no monetarias	0,00		0,00
c) Gastos por colaboraciones y órganos de gobierno	0,00		0,00
Variación de existencias de productos terminados y en curso de fabricación	0,00		0,00
Aprovisionamientos	0,00		0,00
Gastos de personal	-92.670,00		-92.670,00
Otros gastos de la actividad	-393.012,00	0,00	-393.012,00
OTROS GASTOS EXPLOTACION	-284.000,00		-284.000,00
AYUDAS INVESTIGACION	-100.000,00		-100.000,00
RESPIRO FAMILIAR	-6.400,00		-6.400,00
ORTOPEDIA	-2.612,00		-2.612,00
Amortización del inmovilizado	0,00		0,00
Deterioro y resultado por enajenación de inmovilizado	0,00		0,00
Gastos financieros	0,00		0,00
Variaciones de valor razonable en instrumentos financieros	0,00		0,00
Diferencias de cambio	0,00		0,00
Deterioro y resultado por enajenaciones de instrumentos financieros	0,00		0,00
Impuesto sobre beneficios	0,00		0,00
Total gastos	-526.717,00	0,00	-526.717,00
Inversiones			
Adquisiciones de inmovilizado (excepto Bienes del Patrimonio Histórico)	0,00		0,00
Adquisiciones Bienes del Patrimonio Histórico	0,00		0,00
Cancelación deuda no comercial	0,00		0,00
Total inversiones	0,00	0,00	0,00
TOTAL RECURSOS PREVISTOS	526.717,00	0,00	526.717,00

3. PREVISIÓN DE RECURSOS ECONÓMICOS A OBTENER POR LA ENTIDAD

Previsión de ingresos a obtener por la entidad

RECURSOS	TOTAL
Rentas y otros ingresos derivados del patrimonio	4.145.593,25
Ventas y prestaciones de servicios de las actividades propias	0,00
Ventas y otros ingresos de las actividades mercantiles	0,00
Subvenciones del sector público	0,00
Aportaciones privadas	350.000,00
Otros tipos de ingresos	0,00
TOTAL INGRESOS PREVISTOS	4.495.593,25

Previsión de otros recursos económicos a obtener por la entidad

OTROS RECURSOS	TOTAL
Deudas contraídas	0,00
Otras obligaciones financieras asumidas	0,00
TOTAL OTROS RECURSOS PREVISTOS	0,00

BORRADOR DE PLAN DE ACTUACIÓN

FUNDACIÓN:

STOP SANFILIPPO

Nº REGISTRO:

1054SND

PLAN DE ACTUACIÓN PARA EL EJERCICIO:

01/01/2020 - 31/12/2020

BORRADOR

Fdo: El/La Secretario/a



VºBº El/La Presidente/a

1. ACTIVIDADES DE LA ENTIDAD**A1. Fomento de la investigación contra el Síndrome de Sanfilippo**

Tipo: Propia

Sector: Otros

Función: Otros

Lugar de desarrollo de la actividad: Comunidad de Madrid, País Vasco, España

Descripción detallada de la actividad prevista: Financiación de programas de investigación a nivel mundial contra el Síndrome de Sanfilippo.

B. Recursos humanos a emplear en la actividad

TIPO DE PERSONAL	NÚMERO	Nº HORAS/AÑO
Personal asalariado	1,00	1.300,00
Personal con contrato de servicios	0,00	0,00
Personal voluntario	2,00	320,00

C. Beneficiarios y/o usuarios de la actividad

BENEFICIARIOS O USUARIOS	NÚMERO	IN-DETERMINADO
Personas físicas	3.000,00	
Personas jurídicas	0,00	

D. Objetivos e indicadores de la realización de la actividad

OBJETIVO	INDICADOR	CANTIDAD
Financiación de programas de investigación	numero de programas	5,00
Concurrencia a ayudas a la investigación	numero de candidaturas	5,00

Fdo: El/La Secretario/a

VºBº El/La Presidente/a

A2. Financiación de terapias paliativas a niños afectados por el Síndrome de Sanfilippo

Tipo: Propia

Sector: Otros

Función: Otros

Lugar de desarrollo de la actividad: Comunidad de Madrid, País Vasco, España

Descripción detallada de la actividad prevista: Financiación de terapias paliativas y de programas de respiro familiar dirigidas a mejorar la calidad de vida de los niños afectados y de sus familias: Fisioterapia, Hidroterapia, Hipoterapia y Logopedia, actividades de fin semana, cuidadores, apoyo en el hogar ...

B. Recursos humanos a emplear en la actividad

TIPO DE PERSONAL	NÚMERO	Nº HORAS/AÑO
Personal asalariado	1,00	2.080,00
Personal con contrato de servicios	0,00	0,00
Personal voluntario	0,00	0,00

C. Beneficiarios y/o usuarios de la actividad

BENEFICIARIOS O USUARIOS	NÚMERO	IN-DETERMINADO
Personas físicas	27,00	
Personas jurídicas	0,00	

D. Objetivos e indicadores de la realización de la actividad

OBJETIVO	INDICADOR	CANTIDAD
Proporcionar terapias paliativas a los niños afectados	numero de sesiones	1.500,00
Programa respiro familiar	numero de horas	72,00
Ayudas ortopedia	numero de usuarios	3,00
Conocer la eficacia de las terapias recibidas	porcentaje objetivos conseguidos	90,00
Valorar la satisfaccion de las familias	Nota media de cuestionarios de satisfaccion	8,00

Fdo: El/La Secretario/a

VºBº El/La Presidente/a

A3. Captación de fondos

Tipo: Mercantil

Sector: Otros

Función: Otros

Lugar de desarrollo de la actividad: Comunidad de Madrid, País Vasco, España

Descripción detallada de la actividad prevista: Captación de fondos mediante la realización de eventos, campañas de sensibilización, relaciones institucionales con empresas y donantes

B. Recursos humanos a emplear en la actividad

TIPO DE PERSONAL	NÚMERO	Nº HORAS/AÑO
Personal asalariado	1,00	2.080,00
Personal con contrato de servicios	0,00	0,00
Personal voluntario	31,00	188,00

Ingresos ordinarios de la actividad

INGRESOS	TOTAL
Importe neto de la cifra de negocio	200.000,00

D. Objetivos e indicadores de la realización de la actividad

OBJETIVO	INDICADOR	CANTIDAD
Realización de eventos	numero de eventos	12,00
Incrementar numero de socios	captar nuevos socios	50,00
Incrementar numero de donaciones	captar mas fondos	50.000,00
Ampliar Campaña Movil solidario	obtener mas ingresos donaciones moviles	5.000,00
Ampliar venta loteria solidaria	Obtener mas donativos venta loteria	4.500,00
Implantar loteria solidaria en empresas	Obtener mas donativos venta loteria	4.000,00
Aumentar visibilidad en redes sociales	Incrementar numero de seguidores	500,00
Ofrecer contenido de calidad en la web	Aumentar la media de visitas diarias a la	100,00
Expandir red de contactos empresas que colaboren (donacion, probono, patrocinio,	Establecer reuniones cerrar acuerdos	3,00
Incrementar convocatorias a las que presentar proyectos solidarios	Número de caindidaturas presentadas	2,00

Fdo: El/La Secretario/a

VºBº El/La Presidente/a

2. PREVISIÓN DE RECURSOS ECONÓMICOS A EMPLEAR POR LA ENTIDAD

RECURSOS	ACTIVIDAD N°1	ACTIVIDAD N°2	ACTIVIDAD N°3
Gastos			
Gastos por ayudas y otros	0,00	-41.190,33	0,00
a) Ayudas monetarias	0,00	-41.190,33	0,00
b) Ayudas no monetarias	0,00	0,00	0,00
c) Gastos por colaboraciones y órganos de gobierno	0,00	0,00	0,00
Variación de existencias de productos terminados y en curso de fabricación	0,00	0,00	0,00
Aprovisionamientos	0,00	0,00	0,00
Gastos de personal	-13.861,22	-25.000,00	-25.000,00
Otros gastos de la actividad	-15.000,00	-50.000,00	-45.000,00
OTROS GASTOS EXPLOTACION	-10.000,00	-45.000,00	-45.000,00
AYUDAS INVESTIGACION	-5.000,00	0,00	0,00
RESPIRO FAMILIAR	0,00	-5.000,00	0,00
Amortización del inmovilizado	0,00	0,00	0,00
Deterioro y resultado por enajenación de inmovilizado	0,00	0,00	0,00
Gastos financieros	0,00	0,00	0,00
Variaciones de valor razonable en instrumentos financieros	0,00	0,00	0,00
Diferencias de cambio	0,00	0,00	0,00
Deterioro y resultado por enajenaciones de instrumentos financieros	0,00	0,00	0,00
Impuesto sobre beneficios	0,00	0,00	0,00
Total gastos	-28.861,22	-116.190,33	-70.000,00
Inversiones			
Adquisiciones de inmovilizado (excepto Bienes del Patrimonio Histórico)	0,00	0,00	0,00
Adquisiciones Bienes del Patrimonio Histórico	0,00	0,00	0,00
Cancelación deuda no comercial	0,00	0,00	0,00
Total inversiones	0,00	0,00	0,00
TOTAL RECURSOS PREVISTOS	28.861,22	116.190,33	70.000,00


Fdo: El/La Secretario/a

VºBº El/La Presidente/a

RECURSOS	TOTAL ACTIVIDADES	NO IMPUTADO A LAS ACTIVIDADES	TOTAL
Gastos			
Gastos por ayudas y otros	-41.190,33	0,00	-41.190,33
a) Ayudas monetarias	-41.190,33		-41.190,33
b) Ayudas no monetarias	0,00		0,00
c) Gastos por colaboraciones y órganos de gobierno	0,00		0,00
Variación de existencias de productos terminados y en curso de fabricación	0,00		0,00
Aprovisionamientos	0,00		0,00
Gastos de personal	-63.861,22		-63.861,22
Otros gastos de la actividad	-110.000,00	0,00	-110.000,00
OTROS GASTOS EXPLOTACION	-100.000,00		-100.000,00
AYUDAS INVESTIGACION	-5.000,00		-5.000,00
RESPIRO FAMILIAR	-5.000,00		-5.000,00
Amortización del inmovilizado	0,00		0,00
Deterioro y resultado por enajenación de inmovilizado	0,00		0,00
Gastos financieros	0,00		0,00
Variaciones de valor razonable en instrumentos financieros	0,00		0,00
Diferencias de cambio	0,00		0,00
Deterioro y resultado por enajenaciones de instrumentos financieros	0,00		0,00
Impuesto sobre beneficios	0,00		0,00
Total gastos	-215.051,55	0,00	-215.051,55
Inversiones			
Adquisiciones de inmovilizado (excepto Bienes del Patrimonio Histórico)	0,00		0,00
Adquisiciones Bienes del Patrimonio Histórico	0,00		0,00
Cancelación deuda no comercial	0,00		0,00
Total inversiones	0,00	0,00	0,00
TOTAL RECURSOS PREVISTOS	215.051,55	0,00	215.051,55

Fdo: El/La Secretario/a

VºBº El/La Presidente/a




3. PREVISIÓN DE RECURSOS ECONÓMICOS A OBTENER POR LA ENTIDAD**Previsión de ingresos a obtener por la entidad**

RECURSOS	TOTAL
Rentas y otros ingresos derivados del patrimonio	4.145.593,25
Ventas y prestaciones de servicios de las actividades propias	0,00
Ventas y otros ingresos de las actividades mercantiles	0,00
Subvenciones del sector público	0,00
Aportaciones privadas	200.000,00
Otros tipos de ingresos	0,00
TOTAL INGRESOS PREVISTOS	4.345.593,25

Previsión de otros recursos económicos a obtener por la entidad

OTROS RECURSOS	TOTAL
Deudas contraídas	0,00
Otras obligaciones financieras asumidas	0,00
TOTAL OTROS RECURSOS PREVISTOS	0,00






Fdo: El/La Secretario/a



VºBº El/La Presidente/a

RELACIÓN DE PATRONOS ASISTENTES

Patronos asistentes a la reunión de la fundación STOP SANFILIPPO de fecha 11 de Agosto de 2020 en la que fueron aprobadas las cuentas anuales del ejercicio 2019

Firma:  GARCIA DE ANDOIN ALONSO, Dña. NAIARA LEIRE	Firma:  LOPEZ ALVAREZ, D. EMILIO
Firma:  OLASO MONTERO, Dña. ELVIRA	Firma:  SANCHEZ SALAS, Dña. CRISTINA
Firma:  Sevilla González, D. Miguel José	